



# Welkom in Vrije Basisschool de Ankering!

Beste ouder

Bedankt voor je vertrouwen in onze school. Wij zijn blij je als partner te verwelkomen. Onze school wil een plek zijn waar je kind ongestoord kan opgroeien, leren en ervaren. Samen staan we in voor een zo optimale en volledige ontwikkeling van je kind. We hopen op een positieve, respectvolle en duurzame samenwerking!



Beste leerling


Welkom op onze school! Laten we samen stappen zetten om te leren, te groeien, om jouw persoonlijkheid en talenten verder te ontplooiën, om te leren zorg dragen voor jezelf en elkaar, om een plaatsje te bouwen in onze samenleving, ... Laten we de wereld samen ontdekken!



de directeur en het schoolteam



# ONS SCHOOLREGLEMENT



Door je kind in te schrijven in onze school ga je akkoord met ons schoolreglement.

Het schoolreglement bevat de **rechten en plichten** van elke leerling op school. Het schoolreglement omschrijft wat je van ons mag verwachten, maar ook wat wij van jou en je kind verwachten.

Soms is het nodig om ons schoolreglement aan te passen. We bespreken het schoolreglement dan op de schoolraad. Als er **wijzigingen** zijn aan ons schoolreglement of pedagogisch project, dan vragen we jou om opnieuw je akkoord te geven.



Onze visie en pedagogisch project

Engagementsverklaring van het katholiek onderwijs

## Algemene informatie over onze school

Hoe organiseren wij onze school?

Vaste instapdagen voor de kleinsten

Nieuwe inschrijving nodig?

Onderwijsloopbaan

Schooluitstappen

Verboden te roken

Verkoop, reclame en sponsoring

## Wat mag je van ons verwachten?

Hoe begeleiden we je kind?

Leerlingenevaluatie

Getuigschrift basisonderwijs

Met wie werken we samen?

Onderwijs aan huis en synchroon internetonderwijs

Revalidatie/logopedie tijdens de lestijden

Stappenplan bij ziekte of ongeval

Medicatiegebruik en andere medische handelingen

Privacy

## Wat verwachten we van jou als ouder?

Engagementsverklaring tussen jou en onze school

Ouderlijk gezag

Schoolkosten

Participatie

Gebruik van (sociale) media

## Wat verwachten we van je kind?

Leerplicht en afwezigheden

Participatie leerlingenraad

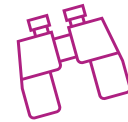
Wat mag en wat niet?

Herstel- en sanctioneringsbeleid

Betwistingen

Klachten

## Onze visie en pedagogisch project



Wij verwelkomen gastvrij iedereen, van welke levensbeschouwelijke of religieuze achtergrond ook. Onze schoolvisie is gebaseerd op de Ignatiaanse pedagogie. Deze wordt gevoed vanuit het christelijk humanisme van Ignatius van Loyola en vertaalt zich in 10 bewegingen die we elk in onze schoolpraktijk willen waarmaken.



### **vertrouwen geven**

Inzetten op vrijheid en verantwoordelijkheid

### **zorg dragen**

voor leerlingen '*Cura personalis*'

### **uitdagen**

tot meer '*Magis*'

### **smaak geven**

in kennen en kunnen '*Non multa sed multum*'

### **reflecteren**

en kritisch kiezen, *onderscheiden*

### **de hele mens**

vormen *Bekwaam, bewust, bewogen*

### **samen werken**

samen leven, *eenheid in verscheidenheid*

### **perspectieven openen**

met open blik kijken, *God zoeken in alle dingen*

### **zorg dragen voor**

de wereld '*En todo amar y servir*'

### **handelen**

in dankbaarheid *Terugblik*

Allemaal verschillend mogen zijn:

Nadenken over en inspelen op wat onze kinderen nodig hebben

Kinderen stimuleren vanuit hun eigenheid

Enthousiast samen school maken

Respectvol met elkaar omgaan

Inspiratie halen bij elkaar

Niet bang zijn voor vernieuwing

Groei alle kansen geven



[Terug naar overzicht](#)

## Engagementsverklaring van het katholiek onderwijs



Ons pedagogisch project kadert in het bredere project van de **katholieke dialoogschool**. Op onze school is iedereen welkom, wie je ook bent en wat je achtergrond ook is. Samen leven in dialoog met elkaar vinden we belangrijk. Vanuit het voorbeeld van Jezus nodigen we je uit op zoek te gaan naar wat leren en leven voor jou kunnen betekenen.

Kiezen voor een katholieke dialoogschool vraagt betrokkenheid van iedereen. Van ons mag je verwachten dat we je zoveel mogelijk betrekken in het samen school maken. Onze school is voor je kind een leer- en leefwereld die bijdraagt aan de opvoeding die je je kind zelf wilt geven.

Kiezen voor een katholieke dialoogschool betekent vertrouwen stellen in de manier waarop wij als school vandaag het project van de katholieke dialoogschool vormgeven. Als katholieke dialoogschool verwachten we dat je een echte partner van ons bent in de vorming van je kind. **Dat houdt ook in dat je kind deelneemt aan de lessen rooms-katholieke godsdienst.**

**Bijlage 1:** de [volledige tekst van de engagementsverklaring](#)

[Terug naar overzicht](#)

# 1 Algemene informatie over de school

## 1.1 Hoe organiseren wij onze school?



De eindverantwoordelijke van de school is het schoolbestuur. Ons schoolbestuur is:

- vzw Ignatius Scholen in Beweging
- Ursulinenstraat 4, 1000 Brussel
- ondernemingsnummer: 0632 587 280
- afgevaardigd bestuurder: Eddy Van de Velde
- e-mailadres: [eddy.vandavelde@ignatiusscholeninbeweging.be](mailto:eddy.vandavelde@ignatiusscholeninbeweging.be)
- RPR, bevoegde ondernemingsrechtbank: Nederlandstalige ondernemingsrechtbank Brussel

In onze brochure 'praktische informatie VBS de Ankering' vind je info over onze school, zoals:

- onze schooluren;
- de middagopvang;
- de voor- en naschoolse opvang;
- wie het schoolbestuur is.

Wil je meer weten over ons team of bekijk je graag enkele sfeerbeelden, neem dan zekere eens een kijkje op onze website: [www.vbs-deankering.be](http://www.vbs-deankering.be)

[Terug naar overzicht](#)

## 1.2 Vaste instapdagen voor de kleinsten



Je kind kan tussen 2,5 en 3 jaar op onze school starten op één van de volgende instapdagen:

- 1<sup>ste</sup> schooldag na elke schoolvakantie: na de zomer-, herfst-, kerst-, krokus- en paasvakantie;
- 1ste schooldag van februari;
- 1ste schooldag na Hemelvaartsdag.

Op de [website van de Vlaamse overheid](#) kun je de eerstvolgende instapdatum van je kind berekenen.

Wordt je kind 2,5 jaar op een instapdatum? Dan mag je kind al vanaf die dag naar school.

Is je kind al 3 jaar? Dan gelden de instapdata niet. Je kind kan dan elke schooldag starten in de kleuterklas.

[Terug naar overzicht](#)

## 1.3 Nieuwe inschrijving nodig?



Door het schriftelijk goedkeuren van ons pedagogisch project en dit schoolreglement, is je kind ingeschreven in onze school. Eenmaal ingeschreven, blijft je kind normaal bij ons ingeschreven.

Is je kind ingeschreven in onze kleuterschool van VBS de Ankering dan hoeft het zich niet opnieuw in te schrijven bij de overgang naar het lager onderwijs in VBS de Ankering.

[Terug naar overzicht](#)



## 1.4 Onderwijsloopbaan

### 1.4.1 Taalscreening niveau Nederlands

Onze school moet voor elke leerling bij het begin van de leerplicht een taalscreening uitvoeren. Die taalscreening onderzoekt hoe goed je kind Nederlands kan. Indien op basis van de resultaten blijkt dat je kind het Nederlands niet genoeg beheerst, dan volgt je kind een taalintegratietraject dat aansluit bij zijn specifieke noden. De taalscreening gebeurt niet voor anderstalige nieuwkomers. Zij krijgen sowieso een aangepast taalintegratietraject.

### 1.4.2 Naar het lager onderwijs

Meestal stapt je kind over van de kleuterklas naar de lagere school als het 6 jaar is (of wordt voor 1 januari van het lopende schooljaar). **De klassenraad van het kleuteronderwijs en indien nodig het lager onderwijs hebben een belangrijke rol bij de toelating tot het lager onderwijs.** Het is belangrijk dat je kind in het voorafgaande schooljaar 290 halve dagen effectief aanwezig was in het kleuteronderwijs. Was je kind geen 290 halve dagen effectief aanwezig in het kleuteronderwijs? Dan gelden er strengere toelatingsvoorwaarden tot het lager onderwijs.

**Misschien wil je je kind vroeger naar het lager onderwijs laten gaan.** De overstap hangt dan af van de beslissing van de klassenraad van het kleuteronderwijs en eventueel ook van die van het lager onderwijs. Daarnaast moet ook het CLB een advies geven over de vervroegde instap.

Is je kind al 6 jaar en voldoet het aan de toelatingsvoorwaarden, maar is het volgens jou nog niet klaar voor de lagere school? Je kind kan dan nog maximaal één jaar kleuteronderwijs volgen. Zowel de klassenraad van het kleuteronderwijs als het CLB geven je een advies.

### 1.4.3 Zittenblijven in het kleuteronderwijs of in het lager onderwijs

Op basis van ons pedagogisch project creëren we een leeromgeving waarin je kind een doorlopend leerproces kan volgen. We stemmen de lessen zoveel mogelijk af aan de voortgang in ontwikkeling van je kind.

De klassenraad beslist, in overleg met het CLB, of je kind wel of niet kan overgaan naar een volgend jaar. De beslissing om niet over te gaan, nemen we omdat we ervan overtuigd zijn dat dit voor je kind de beste oplossing is. We doen dat in het belang van de ontwikkeling van je kind. We motiveren die beslissing schriftelijk en lichten ze mondeling toe. We geven ook aan welke bijzondere aandachtspunten er voor het volgende schooljaar voor je kind zijn.

### 1.4.4 Indeling in leerlingengroepen

**Ons motto: een kleine school groots voor elk kind.**

#### **Een school waar we:**

- A**llemaal verschillend mogen zijn
- N**adenken over en inspelen op wat onze kinderen nodig hebben
- K**inderen stimuleren vanuit hun eigenheid
- E**nthousiast samen school maken
- R**espectvol met elkaar omgaan
- I**nspiratie halen bij elkaar
- N**iet bang zijn voor vernieuwing
- G**roei alle kansen geven

Om deze reden, stappen we af van het klassieke jaarklassensysteem. We willen alle kinderen optimale leer- en ontwikkelingskansen bieden op verschillende gebieden: sociaal-emotionele en cultuurgebonden (taal, wiskunde, wereldoriëntatie, muzische vorming, godsdienst).

We willen dit doen door:

- ✓ ieder kind op zijn/haar niveau uit te dagen
- ✓ verwachtingen te uiten die aansluiten bij wat een kind reeds beheerst
- ✓ de kloof tussen wat reeds lukt en wat nieuw is te minimaliseren

**Concrete organisatie: kleuterschool**

- ✓ kleuters mogen vrij vlinderen tussen de verschillende leeftijden en lokalen heen;
- ✓ de verschillende leerkrachten observeren en begeleiden alle kleuters;
- ✓ het aanbod en de ruimte per hoek is ruimer;
- ✓ er kan sneller ingepikt worden op vooruitgang;
- ✓ verhalen voorlezen en talige activiteiten gaan door in gedifferentieerde groepen;
- ✓ vaste momenten per leeftijd om de daglijn te overlopen of leeftijdsgebonden activiteit uit te voeren;
- ✓ één bekende leerkracht voor de kleuter en de ouder(s).

**Concrete organisatie: lagere school**

Ankerklas + niveaugroep:

- ✓ leerlingen starten telkens in de ankerklas (vergelijkbaar met leerjaren nu);
- ✓ na het leesmoment schakelen ze (indien nodig);
- ✓ Nederlands en wiskunde in de hele lagere school gaat door op hetzelfde moment;
- ✓ kinderen volgen Nederlands en wiskunde op het niveau volgens hun eigen evolutie;
- ✓ in elk niveau voor wiskunde en Nederlands is er eveneens differentiatie:
  - naar opdrachten: basis + uitbreiding
  - naar begeleiding: mini-klas
    - instructie + zelfstandig werken
    - korte instructie + zelfstandig werken;
- ✓ verhuismoment:
  - kinderen blijven zitten in het niveau van de ankerklas
  - leerkrachten + leerlingen die schakelen wisselen van klas

*voorbeeld: leerling X zit in ankerklas 3;*

*volgt wiskunde op niveau 3 en Nederlands op niveau 2 **OF***

*volgt wiskunde op niveau 3 en Nederlands op niveau 4 **OF***

*volgt alles in de ankerklas*

De intentie is om iedere leerling zeer nauw te volgen en op verschillende momenten te kunnen laten schakelen. Dit gebeurt telkens in overleg met de ouders.

De school beslist, in overleg en in samenwerking met het CLB in welke niveaugroep je kind terecht komt en of je kind kan overgaan naar een volgende leerlingengroep. Vindt de school het nodig dat je kind een jaar overdoet dan is dit omdat ze ervan overtuigd is dat dit voor je kind de beste oplossing is. De genomen beslissing wordt ten aanzien van jou als ouder schriftelijk gemotiveerd en mondeling toegelicht. De school geeft ook aan welke bijzondere aandachtspunten er in het daaropvolgende schooljaar voor je kind zijn. De school neemt deze beslissing dus in het belang van je kind.



#### 1.4.5 Langer in het lager onderwijs

Nadat je kind het getuigschrift basisonderwijs heeft behaald, kan het geen lager onderwijs meer volgen, tenzij de klassenraad van de school waar je kind het voorafgaande schooljaar lager onderwijs volgde een gunstig advies geeft. Deze klassenraad geeft dit advies op jouw vraag. Na kennisneming van en toelichting bij het advies van de klassenraad neem jij als ouder een beslissing.

Wordt je kind 14 jaar voor 1 januari van het lopende schooljaar? Dan kan het nog één schooljaar lager onderwijs volgen. Daarvoor is wel een gunstig advies van de klassenraad waar je kind het voorafgaande schooljaar lager onderwijs volgde en een advies van het CLB nodig. Ze geven dit advies op jouw vraag. De klassenraad kan ook aan het CLB de vraag stellen om een advies te geven. Na kennisneming van en toelichting bij de adviezen van de klassenraad en het CLB neem jij als ouder een beslissing.

Je kind kan geen lager onderwijs meer volgen als het 15 jaar wordt voor 1 januari van het lopende schooljaar.

#### 1.4.6 Uitschrijving

De inschrijving van je kind stopt als:

- Je zelf beslist dat je kind onze school verlaat.
- Je kind door een tuchtmaatregel definitief van onze school wordt gestuurd.
- Een verslag van het CLB aangeeft dat het zelfs na redelijke aanpassingen voor je kind niet mogelijk is om het gemeenschappelijk programma te blijven volgen. De inschrijving van je kind kan dan na overleg met jou en het CLB ontbonden worden en stopt in dat geval op het einde van het lopende schooljaar, tenzij we een individueel aangepast programma haalbaar zien.
- Een gewijzigd verslag van het CLB aangeeft dat het zelfs na redelijke aanpassingen voor je kind niet mogelijk is om het individueel aangepast curriculum te blijven volgen. De inschrijving van je kind kan dan na overleg met jou en het CLB ontbonden worden en stopt in dat geval op het einde van het lopende schooljaar.
- Je niet akkoord gaat met een nieuwe versie van het schoolreglement. De inschrijving van je kind stopt dan op het einde van het lopende schooljaar.

[Terug naar overzicht](#)

### 1.5 Schooluitstappen



Elk schooljaar maken we met onze leerlingen enkele leerrijke uitstappen. Dit schooljaar organiseren we de volgende schooluitstappen:

De uitstappen één dag of minder dan één dag worden op de kalender van onze schoolwebsite vermeld. De leerkrachten geven in de klas uitleg over de inhoud en verbonden doelen van deze uitstap alsook nog praktische informatie. Dit kan een sportieve of culturele activiteit zijn, een wandeling in de schoolomgeving, ...

De meerdaagse uitstappen vinden tweejaarlijks plaats voor:

- 3<sup>e</sup> - 4<sup>e</sup> leerjaar: drie dagen met twee overnachtingen op de boerderij 'De Bonte Beestenboel' in Wortel
- 5<sup>e</sup> - 6<sup>e</sup> leerjaar: vijf dagen met vier overnachtingen aan de zee. De locatie hiervan verandert steeds.

Deze worden in het begin van dat schooljaar toegelicht alsook nog op een apart infomoment voor de betrokken ouders.

Je kind is verplicht deel te nemen aan schooluitstappen die **korter zijn dan één schooldag**.

We streven er als school ook naar om alle kinderen te laten deelnemen aan schooluitstappen die **één schooldag of langer duren (meerdaags)**. Die activiteiten maken deel uit van ons onderwijsaanbod. Door het schoolreglement te ondertekenen, gaan we ervan uit dat je op de hoogte bent van de schooluitstappen die we organiseren. Als je niet wenst dat je kind meegaat op één van de schooluitstappen die één dag of langer duren, dan moet je dat vooraf schriftelijk melden. Leerlingen die niet deelnemen aan de schooluitstap moeten op school aanwezig zijn.

Vanaf het 1<sup>e</sup> leerjaar tot en met het 6<sup>e</sup> leerjaar gaan de leerlingen enkele keren doorheen het schooljaar zwemmen. De exacte data per klas ontvangt u in het begin van het schooljaar. Zowel de leerkracht lichamelijke opvoeding gaat mee alsook de klasleerkracht.

Indien de leerlingen niet aanwezig kunnen zijn door ziekte tijdens de zwemlessen vragen wij een doktersattest te voorzien.

De gewone lessen lichamelijke opvoeding gaan door in de sporthal 'Verbrande Brug'.

[Terug naar overzicht](#)

## 1.6 Verboden te roken



Op school geldt steeds een rookverbod. Het verbod geldt voor het volledige schooldomein, dus ook de open plaatsen en aan de schoolpoort. Het rookverbod geldt voor iedereen die de school betreedt: leerlingen, ouders, personeel, bezoekers, ...

Ook verdamers zoals de elektronische sigaret, heatstick en de shisha-pen vallen onder het rookverbod, zelfs als ze geen nicotine en tabak bevatten.

Als je kind het rookverbod overtreedt, kunnen we een sanctie opleggen.

Als je vindt dat het rookverbod op onze school niet goed nageleefd wordt, dan kun je terecht bij de directie.

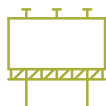
Het rookverbod geldt ook tijdens activiteiten die wij als school organiseren, zoals schooluitstappen.



*Je kind heeft recht op een gezonde omgeving*

[Terug naar overzicht](#)

## 1.7 Verkoop, reclame en sponsoring



Wij mogen geen handelsactiviteiten uitoefenen, zoals de permanente verkoop van groentepakketten aan ouders, alleen om onszelf of bepaalde derden te verrijken. Het is wel toegestaan om beperkte winst te maken om onze werking te bekostigen. Die handelsactiviteiten moeten passen in de normale dienstverlening aan onze leerlingen of in de afwerking van het programma.

We maken geen reclame bij verplichte activiteiten (bv. lichamelijke opvoeding in de gymzaal) of leermiddelen (bv. in een werkboek of agenda). Bij een facultatieve activiteit, zoals een meerdaagse schooluitstap, mogen we enkel de naam vermelden van de persoon of organisatie die ons hielp die gratis of tegen een lagere prijs aan te bieden.

De reclame of sponsoring:

- moeten verenigbaar zijn met de pedagogische en onderwijskundige taken en doelstellingen van onze school;
- mogen geen schade berokkenen aan de geestelijke en/of lichamelijke toestand van onze leerlingen;
- moeten in overeenstemming zijn met de goede smaak en het fatsoen;
- mogen de objectiviteit, de geloofwaardigheid, de betrouwbaarheid en de onafhankelijkheid van onze school niet in het gedrang brengen.

[Terug naar overzicht](#)

## 2 Wat mag je van ons verwachten?

### 2.1 Hoe begeleiden we je kind?

#### 2.1.1 Leerlingenbegeleiding



Wij hebben de opdracht om voor elke leerling in kwaliteitsvolle leerlingenbegeleiding te voorzien. Dat doen wij door:

Het centrum voor leerlingenbegeleiding (CLB) biedt gratis informatie aan, hulp en begeleiding aan leerlingen, ouders en school en werkt op discrete wijze.

Het CLB werkt samen met de school maar behoort er niet toe. De leerling en de ouders kunnen dus, zonder problemen, los van school bij het CLB terecht. De school en het CLB hebben een gezamenlijk beleidscontract opgesteld dat de afspraken en de aandachtspunten voor de leerlingenbegeleiding vastlegt. De ouders zijn hiervoor geïnformeerd door de schoolraad.

Die begeleiding van leerlingen situeert zich op vier domeinen:

- ✓ het leren en studeren
- ✓ de onderwijsloopbaan
- ✓ de preventieve gezondheidszorg
- ✓ het psychisch en sociaal functioneren

In een CLB werken verschillende vakmensen samen in een team: artsen, verpleegkundigen, maatschappelijk werkers, psychologen, pedagogen. Samen met de school zorgt het CLB ervoor dat elk kind op school zijn kennis, talenten en vaardigheden zo goed mogelijk kan ontwikkelen.

Het CLB waarmee onze school samenwerkt is:

**CLB Noordwest-Brabant**

**Gendarmeriestraat 63**

**1800 Vilvoorde**

**Tel. 02/251.15.55**

**e-mail : [vilvoorde@clbnwb.be](mailto:vilvoorde@clbnwb.be)**

**website: [www.clbnoordwestbrabant.be](http://www.clbnoordwestbrabant.be)**

**Openingsuren : maandag tot vrijdag van 08:30 - 12:00 uur en 13:00 - 16:00 uur**

Het CLB Noordwest-Brabant heeft een schoolnabij team, een leerlingnabij team en een medisch team.

#### VRAAGGESTUURDE WERKING

Een CLB-medewerker van het schoolnabije team is regelmatig op school aanwezig voor overleg met de leraren, zorgleraar en directie. Hij/zij ondersteunt daar het schoolteam in het realiseren van de gepaste zorg voor de kinderen.

De neerslag van dit overleg wordt in het CLB-dossier genoteerd, voor zover deze informatie relevant (zinvol en bruikbaar) is voor de begeleiding en opvolging van het kind.

Soms wordt op dit overleg voorgesteld dat verder CLB-onderzoek en/of begeleiding wenselijk is. De school zal dan de ouders de raad geven om met het CLB contact op te nemen. Bij het eerste contact wordt het verloop van de verdere begeleiding met de ouders besproken. De leerling zal nu verder worden opgevolgd door een medewerker van het leerlingnabije team.

De bekwame minderjarige (in regel +12 jaar) kan al dan niet akkoord gaan met de begeleiding.

## ouders en leerlingen

Leerlingen en ouders kunnen steeds terecht bij het CLB met een hulpvraag die betrekking heeft op één van onze vier werkdomeinen.

Afhankelijk van de vraag:

neemt de medewerker van het schoolnabije team dit op  
wordt de vraag doorgegeven aan het leerlingnabije team  
verwijst de medewerker van het schoolnabije team door naar externe hulpverleners

Het CLB dient verplicht geraadpleegd te worden bij:

- ✓ de overstap naar het buitengewoon onderwijs
- ✓ de tweejaarlijkse evaluatie in Basisaanbod
- ✓ de aanvraag van ondersteuning
- ✓ een vervroegde of verlate instap in de lagere school
- ✓ een niet voor de hand liggende overgang naar het secundair onderwijs.

De ouders en leerlingen (+12 jaar) kunnen CLB-begeleiding weigeren, met uitzondering van:

- ✓ de begeleiding van leerlingen met leerplichtproblemen (te vaak afwezig zijn)
- ✓ (klassikale) medische onderzoeken en/of preventieve gezondheidsmaatregelen in verband met besmettelijke ziekten.

## HET DOSSIER

Met betrekking tot de overdracht van het CLB-dossier van uw zoon of dochter gelden de volgende wettelijke bepalingen (cf. Besluit van de Vlaamse Regering van 12 september 2008 op het multidisciplinair dossier voor de centra voor leerlingenbegeleiding):

- ✓ Het CLB-dossier wordt meteen overgedragen van het ene naar het andere CLB, behalve wanneer een bekwame minderjarige of de ouders van een niet-bekwame minderjarige zich hiertegen verzetten. Dit verzet dient schriftelijk aan het CLB te worden overgemaakt.
- ✓ Men kan geen verzet aantekenen tegen het overmaken van gegevens die betrekking hebben op de leerplichtbegeleiding en de medische onderzoeken.
- ✓ Het dossier kan ten vroegste doorgegeven worden op 1 september, en steeds ten minste 10 dagen na inschrijving en geïnformeerd zijn.
- ✓ Is de leerling jonger dan 12 jaar dan mag de ouder of voogd onder bepaalde voorwaarden het CLB-dossier inkijken. Is de leerling ouder dan 12 jaar dan mag hij het CLB-dossier zelf inkijken. De ouders of voogd mogen dit enkel mits toestemming van de leerling. De arts beslist over de inzage van de gezondheidsgegevens. De ouders van de -12-jarige of de +12-jarige kunnen een kopie vragen van de gegevens die men kan inkijken. Deze kopie is erg vertrouwelijk en kan enkel gebruikt worden in functie van de jeugdhulp (en niet in bijvoorbeeld een echtscheidingsprocedure).
- ✓ Ouders van de -12-jarige of de +12-jarige zelf kunnen ook vragen bepaalde gegevens niet in het dossier op te nemen.

## PREVENTIEVE GEZONDHEIDSZORG

De medische onderzoeken en de vaccinaties van onze leerlingen worden verzorgd door het medische team van het CLB.

U kan dit team bereiken via volgende gegevens:

Gendarmeriestraat 63, 1800 Vilvoorde

Tel.: 02/251 68 60

E-mail: med.vilvoorde@clbnwb.be

Systematisch worden contacten voorzien voor de 1e kleuterklas en voor de leerlingen van het 1e, 4e en 6e leerjaar.

Er is een vaccinatieaanbod:

1e leerjaar: inenting tegen difterie, tetanus, kinkhoest en polio

5e leerjaar: inenting tegen mazelen, bof en rubella

Ook inhaalvaccinaties worden aangeboden.

Het is mogelijk dat een bijkomend medisch onderzoek gevraagd wordt, bijvoorbeeld voor opvolging van gehoor, groei,...

In het belang van de gezondheid van de leerlingen vragen wij u, indien uw zoon of dochter één van de onderstaande besmettelijke ziekten of aandoeningen zou oplopen, dit onmiddellijk te melden aan de schooldirectie of aan de CLB-arts. Ter inlichting geven wij ook de minimum uitsluitingstijd.

✓ Besmettelijke diarree - Voedselinfectie:

Thuisblijven tot na genezing.

✓ Bof:

Thuisblijven tot minstens 5 dagen na het begin van de zwelling van de speekselklier.

✓ Corona:

Thuisblijven tot 7 dagen na start symptomen of positieve test, maar 3 dagen koortsvrij.

✓ Difterie

Thuisblijven tot na genezing.

✓ Hepatitis A:

Thuisblijven tot minstens 1 week na het begin van de ziekteverschijnselen.

✓ Hepatitis B:

Acute vorm: thuisblijven tot na genezing.

✓ Hersenvliesontsteking (Meningitis):

Thuisblijven tot na genezing.

✓ Impetigo (huidinfectie):

Thuisblijven tot na opdroging van de letsels of tot 2 dagen na het starten van een behandeling door uw huisarts.

✓ Kinkhoest:

Thuisblijven tot genezing indien behandeling met antibiotica/

21 dagen thuisblijven indien geen behandeling met antibiotica.

✓ Mazelen:

Thuisblijven tot minstens 4 dagen na het verschijnen van de huiduitslag.

✓ Polio:

Thuisblijven tot na genezing.

✓ Rode hond (rubella):

Thuisblijven is niet nodig. Omwille van het gevaar voor het ongeboren kind dient de ziekte wel gemeld te worden.

✓ Roodvonk:

Thuisblijven tot minstens 2 dagen na het starten van een behandeling met aangepaste antibiotica.

✓ Schimmelinfectie van de hoofdhuid en van de gladde huid o.a. St. Katarinawiel

Schimmel aan de voeten moet niet gemeld worden.

✓ Schurft:

Thuisblijven tot attest van aangepaste behandeling.

✓ TBC:

Thuisblijven tot wanneer alle onderzoeken geen tuberculosebacillen meer aantonen.

✓ Windpokken:

Thuisblijven tot opdrogen van alle blaasjes.

Nota: Bij windpokken, bof, rode hond, mazelen, 5e kinderziekte (parvoB19) en CMV (cytomegalovirus) moeten zwangere niet-immune leerkrachten of moeders contact opnemen met de externe dienst voor preventie en bescherming op het werk of met de huisarts. Daarom worden infectieziekten best gemeld aan de directie van de school.

Meer informatie:

<http://www.zorg-en-gezondheid.be/meldingsplichtigeinfectieziekten/>

### KLACHTENPROCEDURE

Klachten met betrekking tot de werking van het centrum worden geformuleerd ten aanzien van de directeur, mevr. Lisbet Van Gijzeghem.

Zij is telefonisch te bereiken via het algemeen nummer of per e-mail:

[lisbet.vangijzeghem@clbnwb.be](mailto:lisbet.vangijzeghem@clbnwb.be)



*Je kind heeft het recht om ongestoord te ontwikkelen en te groeien*

#### 2.1.2 Huiswerk

Bij huiswerk is het de bedoeling dat kinderen er alleen mee van slag kunnen. Zo merkt de leerkracht vlug dat een kind nog iets niet onder de knie heeft. Het huiswerk wordt de volgende dag door de leerkracht of door de kinderen zelf gecorrigeerd en besproken.

#### Waarom is er huiswerk ?

De eindtermen van de lagere school vragen dat de leerkracht de kinderen leert om zelfstandig te werken. Het huiswerk is daar dan ook een ideaal oefenmoment voor.

#### Hoeveel huiswerk ?

##### 1<sup>e</sup> leerjaar:

maandag, dinsdag en donderdag:

een leesopdracht of schrijfwerkje, een rekentaak, oefenen op Bingel

##### 2<sup>e</sup> en 3<sup>e</sup> leerjaar:

maandag, dinsdag en donderdag

Dit wordt op maandag in de agenda meegegeven.

Het huiswerk wordt dagelijks meegegeven en wordt de dag nadien terug afgegeven.

De leerlingen van het 3<sup>e</sup> leerjaar evolueren naar een weekplanning.

##### 4<sup>e</sup> , 5<sup>e</sup> en 6<sup>e</sup> leerjaar:

Maandag wordt de agenda meegegeven.

Er wordt een planning met behulp van de leerkracht opgesteld maar de leerlingen kunnen hierin zelfstandig anders plannen.

Op vrijdag worden de taken ingeleverd.

Op onze school voorzien we een “**studie**” waar kinderen hun huiswerk of een (groot)deel van hun huiswerk kunnen maken. Deze gaat door op maandag, dinsdag, donderdag. Indien er geen studie is, kan je dit vinden op de **kalender op de website**.

#### Welk huiswerk moet een kind maken in de lagere school ?

Huiswerkopdrachten hoeven ook niet altijd hetzelfde te zijn maar kunnen meestal wel erg variërend zijn.

In hogere klassen kan er al eens iets opgezocht worden of kunnen de kinderen een samenvatting moeten maken. Soms kunnen de kinderen eens met andere klasgenoten afspreken om samen te komen en verder te werken aan een groepsopdracht.

Huiswerk is dus niet enkel individueel presteren maar er wordt ook aandacht gegeven aan het leren samenwerken met klasgenoten. De kinderen krijgen niet enkel de klassieke rekensommen als huistaak mee naar huis ook creatieve taken zitten in het huiswerkpakket. Een interview afnemen,

een televisieprogramma beoordelen, schrijfpatronen inoefenen, in de natuur iets observeren, een tekst illustreren, informatie in de bibliotheek gaan opzoeken...een heleboel variaties dus! Het gebeurt ook dat kinderen gedifferentieerde opdrachten meekrijgen. Dat betekent dat elk kind niet dezelfde opdracht hoeft uit te voeren. De leerkracht kan hiervoor kiezen omdat ze elk kind voldoende uitdagingen wil geven of omdat ze door een gevarieerde huistaak te geven bepaalde bedoelingen heeft bij de verdere verwerking van de les in de klas

#### Je kind helpen bij huiswerk maken ?

In een eerste leerjaar wordt er wel gevraagd om de kinderen te begeleiden bij het leesproces. Uiteraard is het dan wel wenselijk om als ouder een minimale ondersteuning te doen. Als ouder of begeleider kan je wel de leerkracht informeren of je je kind ondersteund hebt door bijvoorbeeld de fouten aan te duiden. Je kan je kind ook beperkt "controleren". Dat betekent dat je dan gerichte aanwijzingen geeft en het kind zelf fouten laat opzoeken en verbeteren. Je kan er eventueel ook aanvullende commentaar en toelichting bij schrijven voor de leerkracht dat kan voor hen een waardevolle feedback betekenen.

In de klasagenda worden de taken en lessen genoteerd. De school- of klasagenda is een instrument dat kinderen kan helpen bij het organiseren van hun studiewerk. Goed plannen is belangrijk ! Ook erg belangrijk bij het huiswerk is het maken van een planning. Vooral naar de leerlingen van het 3<sup>e</sup>, 4<sup>e</sup>, 5<sup>e</sup> en 6<sup>e</sup> leerjaar toe wordt daar de nodige aandacht aan besteed. Kinderen moeten zelf hun taken en lessen leren plannen.



### Je kind heeft recht op genoeg rust en vrije tijd

#### 2.1.3 Agenda van je kind

In de kleuterschool gebruiken we een heen- en weermappje. Dit dient als informatiebron vanuit de klas naar de ouders en omgekeerd. De weekbriefjes worden per mail verstuurd en staan ook op de website.

Er is een schoolagenda voorzien voor alle leerlingen van onze lagere school. Dit is een belangrijk planningsdocument waarin de taken en de lessen vermeld staan. Het agenda biedt ook de mogelijkheid om info door te geven aan de ouders en omgekeerd. De klasleraar kijkt dagelijks de schoolagenda na in de lagere klassen, wekelijks vanaf het 4<sup>e</sup> leerjaar. Aan de ouders van de lagere klassen wordt gevraagd de agenda dagelijks na te kijken en te ondertekenen.

De leerlingagenda is vanaf het 3<sup>e</sup> leerjaar ook raadpleegbaar op Microsoft Teams.

[Terug naar overzicht](#)

## 2.2 Leerlingenevaluatie

### 2.2.1 Breed evalueren

Brede evaluatie gaat uit van de groei van leerlingen en volgt die groei op. Daarbij wordt de totale persoon voor ogen gehouden. We willen je kind vertrouwen geven om te leren en zich verder te ontwikkelen. Via brede evaluatie krijgt je kind inzicht in zijn eigen leerproces.





Wij doen dit door:

	<i>Relatie</i>	<i>Competentie</i>	<i>Autonomie</i>
<i>Interactie</i>	Leerlingen persoonlijk ontmoeten	Leerlingen helpen reflecteren	Leerlingen ruimte geven, initiatieven honoreren
<i>Instructie</i>	Een instructie geven die veilig is voor leerlingen	Activerend leren centraal stellen in opdrachten	Leerlingen (mede) de taak en/of de vormgeving daarvan laten kiezen
<i>Klassenorganisatie</i>	Ontmoetingstijd creëren met leerlingen	Aanpassingen in tijd en ruimte maken voor leerlingen	Met leerlingen plannen wat ze hoe gaan doen

Onze kleuters en leerlingen krijgen daarom een “groeimap” of “portfolio”. De bedoeling van deze portfolio is dat we onze kinderen in de positieve zin stimuleren, aanmoedigen en beoordelen.

De bevindingen worden regelmatig opgenomen in het digitaal zorgdossier van ieder kind. Op regelmatige basis worden deze gegevens dan ook besproken om eventueel een handlingsplan aan te koppelen.

### 2.2.2 Rapporteren

We willen op een vernieuwende manier onze leerlingen evalueren en beoordelen.

Voor onze leerlingen werkten we een “portfolio” uit waar ze hun eigen groei kunnen in volgen. Voor de kleuters zal je een puzzelkaart en een kind tekening terugvinden, voor de leerlingen van het lager steekt er een leesniveaukaart, een zelfevaluatie, bevraging welbevinden,....in.

Met de kinderen willen we dan ook op regelmatige basis een gesprek voeren om:

- ✓ te kijken wat hun groeikansen zijn;
- ✓ te benoemen waar ze al goed of zeer goed in zijn;
- ✓ hoe ze hun zelfbeeld en welbevinden kunnen verhogen.

Voor de ouders werken we nog steeds met een rapport en regelmatige gesprekken over de evolutie van je kind. Via observaties, testen en gesprekken trachten we een zo goed mogelijk beeld te krijgen van iedere leerling.

De ouders willen we dan vooral informeren:

- ✓ over het behalen van de doelen;
- ✓ over de evolutie of groei in ontwikkeling;
- ✓ om een beeld te schetsen van je kind;
- ✓ om beslissingen te verantwoorden in het kader van begeleiding, doorstroming, oriëntering, attestering.

We hebben eveneens als doel vooropgesteld om ons rapport zo toegankelijk mogelijk te maken voor zowel de leerling als de ouders.

[Terug naar overzicht](#)

## 2.3 Getuigschrift basisonderwijs

Of een leerling het getuigschrift basisonderwijs krijgt, hangt af van de beslissing van de klassenraad. De klassenraad gaat na of de eindtermgerelateerde leerplandoelen voldoende in aantal



en beheersingsniveau zijn behaald. Daarbij zal de groei die je kind doorheen zijn onderwijsloopbaan maakte, en de zelfsturing die je kind toont, zeker een rol spelen.

Ook leerlingen die een individueel aangepast curriculum volgen, waarbij het curriculum nauw aanleunt bij het gemeenschappelijk curriculum, kunnen in aanmerking komen voor het getuigschrift basisonderwijs. De klassenraad beslist of de eindtermgerelateerde leerplandoelen voldoende in aantal en beheersingsniveau zijn behaald.

Na 20 juni beslist de klassenraad of een leerling een getuigschrift basisonderwijs ontvangt. Wanneer we het getuigschrift uitreiken, kun je vinden op de kalender van de schoolwebsite en via de uitnodiging die je nog ontvangt.

De datum van uitreiking is ook de ontvangstdatum voor het instellen van beroep. Als je niet aanwezig bent op de uitreiking dan geldt 1 juli als datum van ontvangst voor het instellen van beroep.

Behaalt je kind geen getuigschrift basisonderwijs? Dan ontvang je een schriftelijke motivering waarom het getuigschrift niet werd uitgereikt. We geven daarbij ook bijzondere aandachtspunten voor de verdere onderwijsloopbaan van je kind. Je krijgt een verklaring waarin het aantal en de soort gevolgde schooljaren lager onderwijs van je kind staat.

Ouders die niet akkoord gaan met het niet toekennen van een getuigschrift basisonderwijs aan hun kind, hebben toegang tot een [Beroepsprocedure niet-uitreiken getuigschrift basisonderwijs](#).

[Terug naar overzicht](#)

## 2.4 Met wie werken we samen?

### 2.4.1 Centrum voor leerlingenbegeleiding (CLB)

De school werkt samen met het centrum voor leerlingenbegeleiding (CLB):

CLB Noordwest-Brabant

Gendarmeriestraat 63

1800 Vilvoorde

Tel. 02/251.15.55

e-mail : [yilvoorde@clbnwb.be](mailto:yilvoorde@clbnwb.be)

website: [www.clbnoordwestbrabant.be](http://www.clbnoordwestbrabant.be)

Openingsuren : maandag tot vrijdag van 08:30 - 12:00 uur en 13:00 - 16:00 uur

Contactpersoon CLB: Charis Clement

Arts CLB: Else Van Hemelrijck

Het CLB heeft als opdracht om leerlingen te begeleiden op school en in de maatschappij.

Die begeleiding situeert zich op vier domeinen:

- het leren en studeren;
- de onderwijsloopbaan;
- de preventieve gezondheidszorg;
- het psychisch en sociaal functioneren.

Via [www.clbchat.be](http://www.clbchat.be) kun jij of je kind anoniem een vraag stellen of je verhaal vertellen aan een CLB-medewerker. Je vindt alle informatie en de openingsuren van de chat op [www.clbchat.be](http://www.clbchat.be).



Samen met het CLB hebben we afspraken en aandachtspunten voor de leerlingenbegeleiding vastgelegd. Dit zijn de concrete afspraken over de dienstverlening tussen de school en CLB. Ze ondersteunen bij:

- het individuele leerproces van leerlingen
- de gezondheid van leerlingen
- de leerplichtcontrole
- tuchtprocedures
- onthaal anderstalige nieuwkomers (OKAN)

Het CLB werkt **vraaggestuurd**. Het vertrekt vanuit vastgestelde noden, vragen van de leerling, de ouders of de school. Je kunt rechtstreeks contact opnemen met het CLB om hulp te vragen. Het CLB werkt gratis en discreet.

Als wij aan het CLB vragen om een leerling te begeleiden, dan doet het CLB een begeleidingsvoorstel naar je kind. Het CLB zet de begeleiding enkel voort als jullie daarmee instemmen. Een minderjarige leerling kan zelf instemmen als hij voor zichzelf kan inschatten wat goed voor hem is (= bekwame leerling). Vanaf de leeftijd van 12 jaar vermoedt de regelgever dat een kind zelfstandig kan beslissen om in te stemmen met de CLB-begeleiding.

Wij als school hebben recht op begeleiding door het CLB. Het CLB begeleidt ons door:

- bepaalde problemen of onregelmatigheden in het beleid van de school te signaleren;
- ons op de hoogte te brengen van bepaalde behoeften van leerlingen;
- ons versterking aan te bieden bij problemen van individuele leerlingen of een groep leerlingen.

Wij wisselen op contactmomenten enkel die gegevens uit die nodig zijn voor de begeleiding op school. Je geeft toestemming bij het doorgeven van informatie verzameld door het CLB. Het CLB legt voor elke leerling die het begeleidt één dossier aan. De CLB-medewerker houdt daarbij rekening met zijn beroepsgeheim en de bescherming van de privacy. Voor meer informatie over de inhoud van het CLB-dossier en over de procedure om toegang of een kopie te bekomen, kun je contact opnemen met het CLB waarmee wij samenwerken.

Het CLB maakt voor elke leerling een multidisciplinair dossier (= CLB-dossier) aan van zodra een leerling een eerste keer is ingeschreven in een school. Als je kind van een school komt die samenwerkt met een ander CLB, zal het CLB-dossier 10 werkdagen na de inschrijving bezorgd worden aan het CLB van de nieuwe school. Jij hoeft daar zelf niets voor te doen. Bij een inschrijving voor een volgend schooljaar wordt het dossier pas na 1 september overgedragen.

Als je niet wil dat het dossier van je kind wordt overgedragen, moet je dat binnen een termijn van 10 werkdagen na de inschrijving schriftelijk laten weten aan je vorige CLB. Je kan het adres van dat CLB bekomen bij de hoofdzetel van de CLB of in één van de vestigingen.

Je kunt je echter niet verzetten tegen het overdragen van identificatiegegevens en gegevens in het kader van de verplichte begeleiding van leerlingen met leerplichtproblemen en gegevens in het kader van de systematische contacten. Ook tegen de overdracht van een gemotiveerd verslag of verslag kun je je niet verzetten. In principe worden gemotiveerde verslagen en verslagen bijgehouden in IRIS-CLB online.

Je kunt je ook niet verzetten tegen:

- de begeleiding van spijbelgedrag;
- collectieve medische onderzoeken of preventieve gezondheidsmaatregelen voor besmettelijke ziekten;
- de hoger vermelde signaalfunctie en de ondersteuning van het CLB aan de leraren op school bij problemen van individuele leerlingen of een groep leerlingen.

Als je bij een verplicht medisch onderzoek bezwaar hebt tegen een bepaalde medewerker van het CLB, kun je een aangetekende brief sturen naar de directeur van het CLB. Je moet dan wel binnen een termijn van 90 dagen dat medisch onderzoek laten uitvoeren door een andere CLB-medewerker of door een andere arts. In dat laatste geval moet je wel zelf de kosten betalen. Je bezorgt binnen 15 dagen na de datum van het onderzoek daarvan een verslag aan de bevoegde CLB-arts van het CLB dat onze school begeleidt.

#### 2.4.2 Ondersteuningsnetwerk

Heeft je kind een gemotiveerd verslag of een verslag gekregen van het CLB na het doorlopen van een handelingsgericht traject, dan kunnen wij ondersteuning aanvragen bij het ondersteuningsnetwerk. Een ondersteuningsnetwerk is een samenwerking tussen scholen uit het gewoon onderwijs met scholen uit het buitengewoon onderwijs, samen met het CLB en de pedagogische begeleidingsdiensten. Onze school is aangesloten bij het ondersteuningsnetwerk: West-Brabant-Brussel, Landsroemlaan 126, 1083 Ganshoren.

De ondersteuning is leerling-, leraar- en schoolteamgericht. Ondersteuners pakken samen met het lerarenteam de ondersteuningsnoden aan. Je kunt niet rechtstreeks ondersteuning aanvragen bij een ondersteuningsnetwerk. Dat verloopt steeds via de school.

Voor algemene vragen over ondersteuning en specifieke vragen over ondersteuning van je kind kun je terecht bij de zorgcoördinator van onze school.

[Terug naar overzicht](#)

### 2.5 Onderwijs aan huis en synchroon internetonderwijs

Als je kind wegens chronische of langdurige ziekte of ongeval tijdelijk niet naar school kan komen, dan heeft je kind onder bepaalde voorwaarden recht op tijdelijk onderwijs aan huis, synchroon internetonderwijs of een combinatie van beiden.

Voor tijdelijk onderwijs aan huis (TOAH) moet je via e-mail een aanvraag indienen bij de directeur en een medisch attest toevoegen.

#### 2.5.1 Bij langdurige ziekte of ongeval (niet-chronische ziekte)

- TOAH kan bij een niet-chronische ziekte pas worden georganiseerd na een afwezigheid van 21 opeenvolgende kalenderdagen (vakantieperiodes meegerekend).
- Je dient een aanvraag in bij de directeur. De aanvraag is vergezeld van een medisch attest waaruit blijkt dat je kind de school niet of minder dan halftijds kan bezoeken en dat je kind onderwijs mag krijgen.
- Je kind heeft recht op 4 lestijden TOAH per week. We beslissen in overleg met jou over het tijdstip en de eventuele spreiding van die lestijden.

- Je kind blijft recht hebben op TOAH als het na een ononderbroken afwezigheid van 21 kalenderdagen door ziekte of ongeval wekelijks minder dan 5 halve schooldagen aanwezig kan zijn op school. TOAH en onderwijs op school kan dan gecombineerd worden.
- Als de ziekteperiode wordt verlengd of als je kind binnen de 3 maanden hervalt, kan TOAH verlengd worden. De wachttijd van 21 opeenvolgende kalenderdagen hoeft niet meer doorlopen te worden. Je hoeft dan ook niet opnieuw een aanvraag in te dienen. Om de nieuwe afwezigheid te wettigen, is er wel een nieuw medisch attest nodig.

### 2.5.2 Bij chronische ziekte

- Een chronische ziekte is een ziekte waarbij een continue of repetitieve behandeling van minstens 6 maanden noodzakelijk is (bijvoorbeeld nierpatiëntjes, astmapatiëntjes, ...).
- Je dient een aanvraag in bij de directeur. De aanvraag is vergezeld van een medisch attest van een arts-specialist dat het chronische ziektebeeld bevestigt en waaruit blijkt dat je kind onderwijs mag krijgen.
- Je kind heeft recht op 4 lestijden TOAH na elke opgebouwde afwezigheid van 9 halve schooldagen. Die uren kunnen gedeeltelijk op school georganiseerd worden. We moeten daar dan samen akkoord mee gaan. TOAH vindt dan plaats buiten de normale schooluren, maar kan niet tijdens de middagpauze worden georganiseerd.
- De aanvraag en de medische vaststelling van de chronische ziekte blijft geldig voor de hele loopbaan van je kind op onze school. Je hoeft dat dus maar één keer aan onze school te bezorgen.

Je kind moet op 10 kilometer of minder van de school verblijven. Als je kind op een grotere afstand van de school verblijft, dan zijn we niet verplicht om TOAH te organiseren.

Als je kind aan bovenstaande voorwaarden voldoet, informeren we jou over de mogelijkheid van TOAH. Zodra de voorwaarden voor het verstrekken van TOAH vervuld zijn, kunnen we ermee van start gaan. We gaan dan op zoek naar een leraar om 4 lestijden per week onderwijs aan huis te geven. We maken afspraken met de TOAH-leraar om de lessen af te stemmen op de leerlingengroep van je kind. TOAH is gratis voor jou.

Wij kunnen in overleg met jou ook contact opnemen met de vzw Bednet ([www.bednet.be](http://www.bednet.be)). Dat biedt de mogelijkheid om gratis van thuis uit via een internetverbinding live deel te nemen aan de lessen. We maken dan samen met jou concrete afspraken over opvolging en evaluatie. Synchron internetonderwijs kan gecombineerd worden met tijdelijk onderwijs aan huis.

Met vragen daarover kun je steeds terecht bij de directeur.

[Terug naar overzicht](#)

## 2.6 Revalidatie/logopedie tijdens de lestijden



Er zijn twee situaties waardoor een kind afwezig kan zijn door revalidatie tijdens de lestijden:

- revalidatie na ziekte of ongeval (normaal max. 150 minuten per week, verplaatsingen inbegrepen);
- revalidatie voor kinderen met een specifieke onderwijsgerelateerde behoefte waarvoor een handelingsgericht advies is gegeven (normaal max. 150 minuten per week, verplaatsingen inbegrepen).

Je moet toestemming vragen aan de directeur om je kind revalidatie tijdens de lestijden te laten volgen.

Om een beslissing te kunnen nemen om revalidatie na **ziekte of ongeval** toe te staan, moeten wij over een dossier beschikken dat minstens de volgende elementen bevat:

- een verklaring van de ouders waaruit blijkt dat de revalidatie tijdens de lestijden moet plaatsvinden;
- een medisch attest waaruit de noodzakelijkheid, het aantal keer en de duur van de revalidatie blijkt;
- een advies van het CLB, geformuleerd na overleg met klassenraad en ouders, dat motiveert waarom de revalidatie tijdens de lestijden vereist is;
- een toestemming van de directeur voor een periode die de duur van de behandeling, vermeld in het medisch attest, niet kan overschrijden.

Om een beslissing te kunnen nemen om revalidatie toe te staan voor de leerling met een **specifieke onderwijsgerelateerde behoefte waarvoor een handelingsgericht advies is gegeven**, moeten wij over een dossier beschikken dat minstens de volgende elementen bevat:

- Een verklaring van de ouders waaruit blijkt dat de revalidatie tijdens de lestijden moet plaatsvinden.
- Een advies van het CLB, geformuleerd na overleg met klassenraad en ouders. Dat advies moet motiveren waarom de problematiek van de leerling van die aard is dat het wettelijk voorziene zorgbeleid van een school daarop geen antwoord kan geven en dat de revalidatietussenkomsten niet beschouwd kunnen worden als schoolgebonden aanbod. Indien er op het moment van de aanvraag tot afwezigheid nog geen handelingsgericht advies werd gegeven voor de leerling, kunnen het handelingsgericht advies en dat advies van het CLB gelijktijdig afgeleverd worden.
- Een samenwerkingsovereenkomst tussen de school en de revalidatieverstrekker over de manier waarop de revalidatie het onderwijs voor de leerling in kwestie zal aanvullen en de manier waarop de informatie-uitwisseling zal verlopen. De revalidatieverstrekker bezorgt op het einde van elk schooljaar een evaluatieverslag aan de directie van de school en van het CLB, met inachtneming van de privacywetgeving waaraan hij onderworpen is.
- Een toestemming van de directeur, die jaarlijks vernieuwd en gemotiveerd moet worden, rekening houdend met het evaluatieverslag van de revalidatieverstrekker.

De directeur neemt, op basis van de verzamelde documenten, de uiteindelijke beslissing of de revalidatie tijdens de lestijden kan plaatsvinden of niet. Wij delen die beslissing aan jou mee.

De verzekering van de leerlingen die tijdens de lestijden revalidatie krijgen, valt tijdens de periode van de therapie en de verplaatsingen niet ten laste van de schoolverzekering. De begeleiding van de leerling tijdens de verplaatsingen vallen niet ten laste van de school.

[Terug naar overzicht](#)

## 2.7 Stappenplan bij ziekte of ongeval

Als je kind ziek wordt of zich onwel voelt op school, zullen we jou of een andere opgegeven contactpersoon verwittigen en vragen we, indien nodig, om je kind op te halen.

- **Eerste hulp**  
Een school is wettelijk verplicht de nodige maatregelen te nemen om eerste hulp bij ongevallen te kunnen bieden aan de leerlingen.  
Daartoe volgen er leraren op regelmatige basis gepaste nascholingen om eerste hulp te kunnen verstrekken.  
Bij ernstige verwondingen contacteren wij steeds de ouders, verwittigen wij indien nodig de ziekenwagen en zorgen voor begeleiding door de klastitularis als de ouders nog niet aanwezig zijn.  
De school verwittigt geen geneesheer.  
We geven steeds onmiddellijk de nodige documenten mee in verband met de ongevalsverklaring. Na de eerste zorgen bij het ongeval breng je het medisch attest hiervan binnen bij de directeur. De school zorgt voor de verdere afhandeling met de verzekering.

[Terug naar overzicht](#)

## 2.8 Medicatiegebruik en andere medische handelingen

### 2.8.1 Gebruik van medicatie op school

- Je kind wordt ziek op school

Wij stellen geen medische handelingen en stellen in geen geval medicatie ter beschikking, ook geen pijnstillers.

- Je kind moet medicatie nemen tijdens de schooluren

In uitzonderlijke gevallen kun je aan de school vragen om medicatie toe te dienen aan je kind. Die vraag moet bevestigd worden door een schriftelijk attest van de arts dat de juiste dosering en toedieningswijze bevat. We werken daarvoor individuele afspraken uit.

### 2.8.2 Andere medische handelingen

Wij stellen geen (andere) medische handelingen. We kunnen dan ook niet ingaan op vragen naar medische bijstand voor andere gevallen dan medicatie. Samen met jou zoeken we naar een samenwerking met verpleegkundigen, zoals de diensten van het Wit-Gele Kruis.

[Terug naar overzicht](#)

## 2.9 Privacy

### 2.9.1 Hoe en welke informatie houden we over je kind bij?

Op onze school gaan we zorgvuldig om met de privacy van onze leerlingen. We verzamelen doorheen de schoolloopbaan van je kind heel wat gegevens, zoals bij de inschrijving. We vragen alleen gegevens van je kind op als dat nodig is voor de leerlingenadministratie en -begeleiding. De gegevens die nodig zijn voor de begeleiding van je kind verzamelen we voor ons beleid op leerlingenbegeleiding.

Voor alle verwerkingen van die zogenaamde persoonsgegevens is het schoolbestuur verantwoordelijk.

De gegevens van je kind verwerken we daarbij met “Informat”. We maken met de softwareleveranciers afspraken over het gebruik van die gegevens. De leveranciers mogen de gegevens niet gebruiken voor eigen commerciële doeleinden.

De gegevens van je kind worden digitaal bewaard en veilig opgeslagen. We zien er op toe dat niet iedereen zomaar toegang heeft tot die gegevens. De toegang is beperkt tot de personen die betrokken zijn bij de begeleiding van je kind (zoals de klassenraad, het CLB en het ondersteuningsnetwerk).

Om goed te kunnen optreden bij risicosituaties, kunnen we uitzonderlijk ook gegevens over de gezondheidstoestand van je kind verwerken, maar dat gebeurt enkel met je schriftelijke toestemming. Je kunt je toestemming altijd intrekken.

Wij bewaren de gegevens van je kind maximaal 1 jaar nadat je kind de school verlaten heeft. Voor sommige gegevens is er een wettelijke bewaartermijn vastgesteld die langer kan zijn.

In onze privacyverklaring vind je deze informatie nog eens op een rijtje. Je vindt de privacyverklaring terug via de website van de school. Als je vragen hebt over de privacy van je kind of bezwaar hebt tegen bepaalde verwerkingen, kun je contact opnemen met: [privacy@vbs-deankering.be](mailto:privacy@vbs-deankering.be).

### *2.9.2 Welke info geven we door bij verandering van school?*

Wanneer je kind van school verandert, zullen wij een aantal gegevens over de onderwijsloopbaan van je kind doorgeven aan de nieuwe school. Het gaat om de essentiële gegevens die de studieresultaten en studievoortgang van je kind bevorderen, monitoren, evalueren en attesteren. We doen die overdracht enkel in het belang van je kind.

Als ouder kun je die gegevens - op jouw verzoek - inzien. Je kunt je tegen de overdracht van de gegevens verzetten, voor zover de regelgeving de overdracht niet verplicht stelt. Als je niet wil dat we bepaalde gegevens doorgeven, moet je ons dat schriftelijk binnen de 10 kalenderdagen na de inschrijving van je kind in de andere school laten weten. We zijn verplicht om aan de nieuwe school te melden als je kind een gemotiveerd verslag of een verslag heeft. De nieuwe school kan dit gemotiveerd verslag of verslag raadplegen via IRIS-CLB online. In geval van een verslag geven we daarvan ook een kopie aan de nieuwe school.

Gegevens die gaan over de schending van leefregels door je kind zijn nooit tussen scholen overdraagbaar.

### *2.9.3 Maken en publiceren van beeld- of geluidsopnames*

We publiceren geregeld beeld- of geluidsopnames van leerlingen bv. op onze schoolwebsite, Facebookpagina, Instagram, schoolkrant, ...

Met die opnames willen we geïnteresseerden op school en daarbuiten op een leuke manier informeren over onze activiteiten. De personen die de opnames maken, doen dat steeds met respect voor wie op die beelden staat. We letten erop dat de opnames niet aanstootgevend zijn.

Bij het begin van de schoolloopbaan van je kind vragen we jou om toestemming voor het maken en publiceren van die beeld- of geluidsopnames. Jouw toestemming die we via ons



toestemmingsformulier vragen, blijft in principe voor de hele schoolloopbaan van je kind gelden. Enkel indien we de beeld- of geluidsopnames voor een ander doel gebruiken dan we eerder aan jou hebben gevraagd, vragen we opnieuw je toestemming. Je kunt je toestemming altijd intrekken. Je kunt daarvoor contact opnemen met: [directie@vbs-deankering.be](mailto:directie@vbs-deankering.be) .

We wijzen erop dat die privacyregels ook voor jou en je kind gelden. Volgens de privacyregelgeving mag je beeld- of geluidsopnames waarop medeleerlingen, personeelsleden van de school of andere personen herkenbaar zijn, niet publiceren of doorsturen tenzij je de uitdrukkelijke toestemming hebt van alle betrokkenen.

Op school mogen enkel personeelsleden of personen die daarvoor een opdracht hebben gekregen, bv. de schoolfotoğraf, beeld- of geluidsopnames maken.

#### *2.9.4 Inzage in, toelichting bij en kopie van bepaalde informatie*

Je kunt als ouder ook zelf gegevens opvragen die we over je kind bewaren. Je kunt inzage krijgen in en uitleg bij die gegevens. Je kunt foutieve, onvolledige of verouderde gegevens laten verbeteren of verwijderen. Ook kun je een (digitale) kopie vragen. Dat kan door schriftelijk contact op te nemen met: [directie@vbs-deankering.be](mailto:directie@vbs-deankering.be) . We kunnen geen gegevens doorgeven over anderen, zoals medeleerlingen.

#### *2.9.5 Gebruik van bewakingscamera op onze school*

Wij maken gebruik van bewakingscamera's. De plaatsen die onder camerabewaking staan, worden aangeduid met een pictogram. Als je kind gefilmd werd, mag je vragen om die beelden te zien. Je geeft daarbij voldoende gedetailleerde aanwijzingen. Zo kunnen we de betrokken beelden vlot vinden.

*Je kind heeft recht op privacy*



[Terug naar overzicht](#)

### 3 Wat verwachten we van jou als ouder?

#### 3.1 Engagementsverklaring tussen jou en onze school



Als ouder heb je hoge verwachtingen voor de opleiding en opvoeding van je kind. Onze school zet zich elke dag in om dat engagement waar te maken, maar in ruil verwachten we wel je volle steun. Met deze engagementverklaring maken we wederzijdse afspraken. Zo weten we goed wat we van elkaar mogen verwachten. De afspraken gelden voor de hele periode dat je kind bij ons is ingeschreven.

#### oudercontacten

Als ouder ben je eerste opvoedingsverantwoordelijke van je kind. Wij zijn partner in de opvoeding van je kind. Het is goed dat je zicht hebt op de werking van onze school.

Daarvoor plannen we bij het begin van elk schooljaar een ouderavond in de klas van je kind. Je kan er kennis maken met de leraar van je kind en met de manier van werken.

We organiseren regelmatig individuele oudercontacten. Bij het begin van elk schooljaar laten we je weten op welke data die plaatsvinden (zie onze schoolkalender). Wie niet op het oudercontact aanwezig kan zijn, kan een gesprek aanvragen op een ander moment.

We engageren ons om steeds te zoeken naar een alternatief overlegmoment indien je niet op de geplande oudercontacten kan aanwezig zijn. Een mogelijk alternatief is een videocall of telefonisch onderhoud.

Als je je zorgen maakt over je kind of vragen hebt over de aanpak, dan kun je op elk moment zelf een gesprek aanvragen met de leraar van je kind. Dat doe je via de contactgegevens van de school (telefonisch en e-mail).

We verwachten dat je je als ouder samen met ons engageert om nauw samen te werken rond de opvoeding van je kind en steeds ingaat op onze uitnodigingen tot oudercontact. Wij engageren ons om met je in gesprek te gaan over je zorgen en vragen over de evolutie van je kind.

**De gesprekken gaan steeds in het Nederlands door. Indien u de taal niet machtig bent, mag u zelf een tolk meebrengen.**

#### Aanwezig zijn op school en op tijd komen

We vinden de aanwezigheid van je kind op school heel belangrijk. We verwachten dat je kind regelmatig en op tijd naar school komt. De aanwezigheid van je kind op school draagt bij tot een succesvolle schoolloopbaan van je kind.

We verwittigen jou als de afwezigheid van je kind niet gewettigd is. Indien nodig nemen we begeleidende maatregelen. De aanwezigheid van je kind op school heeft gevolgen voor het verkrijgen en behouden van de kleuter- en/of schooltoeslag ([www.groeipakket.be](http://www.groeipakket.be)), voor de toelating tot het lager onderwijs en voor het uitreiken van het getuigschrift basisonderwijs.

We moeten de afwezigheden van je kind doorgeven aan de overheid.

We vragen om je kind op tijd naar school te brengen en dat zowel in het kleuteronderwijs als in het lager onderwijs.

## Tekstsuggestie

De school begint om 8uur 30 en eindigt om 15 uur 15. Woensdag eindigt de school om 11 uur 45. We raden aan dat je kind 5 minuten voor de schoolbel aanwezig is op school. Kinderen die te laat toekomen, melden zich aan bij de directie. We verwachten dat je ons voor 9 uur verwittigt bij afwezigheid van je kind alsook de eventuele maaltijd annuleert.

Als je je kind een kwartier na het einde van de schooldag nog niet hebt opgehaald en ons niet hebt verwittigd over de reden van het laattijdig ophalen, dan gaat je kind naar de betalende naschoolse opvang. De betalende opvang start vanaf 16 uur en op woensdag vanaf 13 uur. De betaling hiervan komt op de maandelijks factuur.

Het CLB waarmee we samenwerken, staat in voor de begeleiding bij problematische afwezigheden. Die begeleiding is verplicht. Als je niet ingaat op die begeleiding, melden we dat aan de overheid.

Je kunt steeds bij ons terecht in geval van problemen. We zullen samen naar de meest geschikte aanpak zoeken.



### Individuele leerlingenbegeleiding



Onze school voert een beleid op leerlingenbegeleiding. Dat houdt onder meer in dat we gericht de evolutie van je kind volgen. Dat doen we door te werken met een leerlingendossier. Sommige kinderen hebben op bepaalde momenten nood aan gerichte individuele begeleiding. Andere kinderen hebben voortdurend nood aan individuele zorg.

Als je kind specifieke onderwijsbehoeften heeft, meld je dat aan de directeur. We gaan dan samen met jou na welke aanpassingen nodig en haalbaar zijn. We kunnen ook zelf aanpassingen voorstellen op basis van de vaststellingen in de loop van het schooljaar. Ook dan gaan we steeds eerst in overleg met jou. Welke maatregelen aan de orde zijn, hangt af van wat je kind nodig heeft en wat wij als school kunnen organiseren. We zijn verplicht om redelijke aanpassingen te voorzien als je kind daar nood aan heeft. Je kunt dit als ouder niet weigeren. We gaan wel met jou in overleg bekijken hoe we dit organiseren. Daarbij zullen we aangeven wat je van ons kunt verwachten en wat wij van jou verwachten. Weliswaar verwachten we dat je ingaat op onze vraag tot overleg en dat je de afspraken die we samen maken ook opvolgt en naleeft.



### Onderwijstaal Nederlands



Niet alle ouders voeden hun kind op in het Nederlands en niet alle kinderen starten hun schoolloopbaan met dezelfde taalvaardigheid Nederlands.

Onze school voert een talenbeleid. Wij engageren ons ertoe kinderen te ondersteunen bij het leren van en het leren in het Nederlands. Van jou verwachten we dat je positief staat tegenover de onderwijstaal en tegenover de initiatieven die we als school nemen om de taalontwikkeling van onze leerlingen te ondersteunen (bv. taalintegratietraject voor kinderen die de onderwijstaal onvoldoende beheersen). We vragen ook om kinderen in de vrije tijd te stimuleren bij het leren van het Nederlands. Vraag ons gerust naar informatie over plaatselijke initiatieven die je engagement daarbij kunnen helpen ondersteunen.

[Terug naar overzicht](#)

## 3.2 Ouderlijk gezag



### 3.2.1 Neutrale en open houding tegenover beide ouders

We bieden al onze leerlingen een luisterend oor. Aan kinderen van wie de ouders scheiden, wil de school extra zorg en aandacht geven.

De school is bij een echtscheiding geen betrokken partij. Wij willen ook in geen geval partij trekken voor één van beide ouders. Wij hopen dat ouders de echtscheidingszaak buiten de school houden. Beide ouders, samenlevend of niet, staan gezamenlijk in voor de opvoeding van hun kinderen. Zolang er geen uitspraak van de rechter is, houdt de school zich aan de afspraken gemaakt bij de inschrijving. Is er wel een vonnis of arrest, dan volgt de school de afspraken zoals opgelegd door de rechter.

### 3.2.2 Afspraken rond informatiedoorstroom

We maken afspraken met ouders die niet meer samenleven, over de wijze van communicatie en informatiedoorstroming.

We vragen aan ouders in het begin van het schooljaar om de nodige contactgegevens door te geven aan de directie. Via mail informeren wij steeds beide ouders over brieven, oudercontacten, rekeningen en dergelijke.

Wij geven als school de voorkeur aan een gezamenlijk gesprek met beide ouders. Indien u toch een apart oudercontact wenst, mag u dit aan de klasleerkracht vragen.

### 3.2.3 Co-schoolschap is niet mogelijk

Om de verbondenheid met de klasgroep en de continuïteit van het leren te garanderen, kan je kind tijdens het schooljaar niet op twee plaatsen schoollopen. Wij moeten de inschrijving van een leerling weigeren als ouders hun kind tijdens het schooljaar afwisselend in verschillende scholen in- en uitschrijven.

[Terug naar overzicht](#)

## 3.3 Schoolkosten



### 3.3.1 Overzicht kosten - bijdragelijst

In de bijdragelijst vind je een overzicht van de schoolkosten. Op die lijst staan zowel verplichte als niet-verplichte uitgaven.

Verplichte activiteiten zijn uitgaven die je moet maken. Niet-verplichte uitgaven zijn uitgaven voor zaken die je niet moet aankopen: maak je er gebruik van, dan moet je er wel voor betalen.

In de bijdragelijst staan voor sommige kosten vaste prijzen, voor andere kosten enkel richtprijzen. Dat laatste betekent dat het bedrag dat je moet betalen in de buurt van de richtprijs zal liggen: het kan iets meer zijn, maar ook iets minder.

De bijdragelijst werd besproken op de schoolraad.

**Bijdrageregeling kleuteronderwijs 2022 - 2023:**

verplichte bijdrage voor:		
maximumfactuur per schooljaar:		€ 50
witte turnpantoffeltjes		vrij te kopen
facultatief en niet verplicht:		
warme maaltijd *		€ 4,45
soep		€ 0,50
toezicht *		
ochtend 1e kind	per begonnen half uur	€ 0,90
ochtend vanaf 2e kind	per begonnen half uur	€ 0,68
avond 1e kind	per begonnen half uur	€ 0,90
avond vanaf 2e kind	per begonnen half uur	€ 0,68
woensdag deel1 1e kind	13:00 tot 16:00	€ 3,00
woensdag deel1 vanaf 2e kind	13:00 tot 16:00	€ 2,25
woensdag deel2 1e kind	16:00 tot 18:00	€ 2,00
woensdag deel2 vanaf 2e kind	16:00 tot 18:00	€ 1,50
vrije dag deel1 1e kind	07:30 tot 13:00	€ 5,50
vrije dag deel1 vanaf 2e kind	07:30 tot 13:00	€ 4,13
vrije dag deel2 1e kind	13:00 tot 17:00	€ 4,00
vrije dag deel2 vanaf 2e kind	13:00 tot 17:00	€ 3,00
foto's schoolfotograaf		online te bestellen
nieuwjaarsbrief		€ 1 per brief

- Niet afgemelde warme maaltijden voor 9 uur worden automatisch aangerekend op de maandrekening.
- Als je van een sociaal tarief wenst te genieten, bezorg je ons een mailtje op [secretariaat@vbs-deankering.be](mailto:secretariaat@vbs-deankering.be) voor 15 september.

## Bijdrageregeling lager onderwijs 2022 - 2023:

### verplichte bijdragen voor:

maximumfactuur per schooljaar: <ul style="list-style-type: none"> <li>• uitstappen</li> <li>• culturele activiteiten (toneel, film)</li> <li>• zwemmen</li> </ul>	€ 90
T-shirt voor turnen	€5 te kopen op school
boerderijklassen, ruimteklassen, sportklassen, ....	max. € 480 voor volledige duur lager onderwijs
<ul style="list-style-type: none"> <li>• blauwe of zwarte turnshort</li> <li>• witte turnpantoffels</li> <li>• zwembroek of zwempak</li> </ul>	vrij te kopen

### facultatief en niet verplicht:

warme maaltijd *		€ 4,85
soep		€ 0,50
toezicht *		
ochtend 1e kind	per begonnen half uur	€ 0,90
ochtend vanaf 2e kind	per begonnen half uur	€ 0,68
avond 1e kind	per begonnen half uur	€ 0,90
avond vanaf 2e kind	per begonnen half uur	€ 0,68
avond 1e kind	per begonnen half uur	€ 0,90
avond vanaf 2e kind	per begonnen half uur	€ 0,68
woensdag deel 1 1e kind	13:00 tot 16:00	€ 3,00
woensdag deel1 vanaf 2e kind	13:00 tot 16:00	€ 2,25
woensdag deel2 1e kind	16:00 tot 18:00	€ 2,00
woensdag deel2 vanaf 2e kind	16:00 tot 18:00	€ 1,50
vrije dag deel1 1e kind	07:30 tot 13:00	€ 5,50
vrije dag deel1 vanaf 2e kind	07:30 tot 13:00	€ 4,13
vrije dag deel2 1e kind	13:00 tot 17:00	€ 4,00
vrije dag deel2 vanaf 2e kind	13:00 tot 17:00	€ 3,00
foto's schoolfotograaf		online te bestellen
nieuwjaarsbrief		€ 1,00 per brief

- Niet afgemelde warme maaltijden voor 9 uur worden automatisch aangerekend op de maandrekening.
- Als je van een sociaal tarief wenst te genieten, bezorg je ons een mailtje op [secretariaat@vbs-deankering.be](mailto:secretariaat@vbs-deankering.be) voor 15 september.

### 3.3.2 Wijze van betaling

Je krijgt maandelijks een rekening via Informat, dit gebeurt elektronisch. We verwachten dat die rekening op tijd en volledig wordt betaald. Dat betekent binnen de 10 dagen na afgifte. We verwachten dat de rekening betaald wordt via overschrijving.

Ouders zijn, ongeacht hun burgerlijke staat, hoofdelijk gehouden tot het betalen van de schoolrekening. Dat betekent dat we beide ouders kunnen aanspreken om de volledige rekening te betalen. We kunnen dus niet ingaan op een vraag om de schoolrekening te splitsen. Als ouders het niet eens zijn over het betalen van de schoolrekening, bezorgen we jullie beiden een identieke schoolrekening. Zolang die rekening niet volledig betaald is, blijven beide ouders elk het volledige restbedrag verschuldigd, ongeacht de afspraken die ze met elkaar gemaakt hebben.

### 3.3.3 Bij wie kun je terecht als je betalingsmoeilijkheden hebt?

Indien je problemen ondervindt met het betalen van de schoolrekening, kun je contact opnemen met: [secretariaat@vbs-deankering.be](mailto:secretariaat@vbs-deankering.be). We maken dan afspraken over een aangepaste betalingswijze. We verzekeren een discrete behandeling van je vraag.

Indien we vaststellen dat de schoolrekening geheel of gedeeltelijk onbetaald blijft zonder dat er financiële problemen zijn of omdat de gemaakte afspraken niet worden nageleefd, zetten we verdere stappen. Ook dan zoeken we in eerste instantie in overleg naar een oplossing. Indien dat niet mogelijk blijkt, kunnen we overgaan tot het versturen van een dwingende herinneringsbrief (aangetekende ingebrekestelling). Vanaf dat moment kunnen we maximaal de wettelijke intrestvoet aanrekenen op het verschuldigde bedrag.

### 3.3.4 Recupereren van kosten?

Wanneer je laattijdig hebt afgezegd voor een schoolactiviteit of als je kind op dat moment afwezig is, zullen we het deel van de kosten terugbetalen dat nog te recupereren is. Kosten die we al gemaakt hadden, kunnen we opnemen in de schoolrekening.

*Als de activiteit geannuleerd wordt, zullen we de kosten terugbetalen die nog te recupereren zijn. Kosten die niet-recupereerbaar zijn, verdelen we evenwichtig en nemen we op in de schoolrekening.*

[Terug naar overzicht](#)

## 3.4 Participatie

### 3.4.1 Schoolraad

De schoolraad is een formeel participatieorgaan. Ze bestaat uit vertegenwoordigers van:

- ouders;
- personeel;
- de lokale gemeenschap.



De schoolraad telt een gelijk aantal vertegenwoordigers per geleding.

De schoolraad overlegt met het schoolbestuur. Ze kan het schoolbestuur ook schriftelijk adviseren. De schoolraad houdt je op de hoogte van haar standpunten en activiteiten en zal je in sommige gevallen ook consulteren.

De schoolraad wordt om de 4 jaar opnieuw samengesteld.

De schoolraad is samengesteld uit vertegenwoordigers aangeduid door en uit de onderliggende ouderraad en pedagogische raad. De leden van de lokale gemeenschap worden vervolgens gekozen door de twee voornoemde geledingen.

#### 3.4.2 Ouderraad

Ouders kunnen vertegenwoordigd worden in de ouderraad. Scholen moeten een ouderraad oprichten wanneer ten minste 10 procent van de ouders (minstens 3 ouders) erom vraagt.

De ouderraad kan op vraag van de schoolraad schriftelijk advies uitbrengen, maar ook uit eigen beweging het schoolbestuur adviseren. De ouderraad houdt je op de hoogte van haar standpunten en activiteiten.

De ouderraad wordt om de 4 jaar opnieuw samengesteld.

Op dit moment is er in onze school geen ouderraad.

[Terug naar overzicht](#)

### 3.5 Gebruik van (sociale) media



Wij respecteren de privacy van onze leerlingen, ouders en personeelsleden op (sociale) media.

Neem je deel aan (sociale) media van de school, dan verwachten we dat je ieders privacy respecteert. Ook verwachten we dat je je houdt aan de gedragsregels die wij samen met de participatieorganen op school hebben opgesteld.

[Terug naar overzicht](#)



## 4 Wat verwachten we van je kind?

### 4.1 Leerplicht en afwezigheden



Het is belangrijk dat kleuters (leerplichtig of niet) regelmatig naar school komen. Het is in het belang van je kind om het elke dag naar school te sturen. Kinderen die lessen en activiteiten missen, lopen meer risico op achterstand. Zij worden ook minder goed opgenomen in de leerlingengroep.

De afwezigheidsgegevens van je kind worden doorgegeven aan de overheid. Kleuters die onvoldoende dagen naar school komen, kunnen hun kleuter- en/of schooltoeslag verliezen en ook de toegang tot het lager onderwijs is afhankelijk van het aantal dagen dat je kind effectief kleuteronderwijs volgde.

We verwachten dan ook dat je de afwezigheid van je kind onmiddellijk aan ons meldt, liefst voor 9 uur. Ook als je eens door omstandigheden je kind niet op tijd kunt brengen, laat je dat zo snel mogelijk weten. Je meldt je dan aan bij de directie. Komt je kind meerdere keren te laat of is je kind al vaak afwezig geweest, dan kunnen we samen nagaan hoe we de participatie van je kind kunnen verhogen.

#### 4.1.1 *Je kind is nog niet leerplichtig in het kleuteronderwijs*

Leerlingen jonger dan 5 jaar kunnen niet onwettig afwezig zijn. Ze zijn niet onderworpen aan de leerplicht.

#### 4.1.2 *Je kind is 5 jaar en leerplichtig in het kleuteronderwijs*

Voor 5-jarige leerlingen in het kleuteronderwijs geldt een leerplicht van minstens 290 halve dagen aanwezigheid. Wij kunnen beslissen of een afwezigheid van een 5-jarige kleuter aanvaardbaar is of niet. Als de afwezigheid aanvaardbaar is, dan telt die mee voor het bereiken van de 290 halve dagen aanwezigheid in het kader van de leerplicht. Dat geldt niet voor de toelatingsvoorwaarden tot het lager onderwijs!

#### 4.1.3 *Je kind is voltijds leerplichtig in het basisonderwijs*

Voor leerlingen in het lager onderwijs (ook leerlingen die vervroegd zijn ingestapt) en voor 6- en 7-jarige leerlingen in het kleuteronderwijs is de leerplicht voltijds. Zij zijn altijd aanwezig, behalve bij gewettigde afwezigheid.

### **Gewettigde afwezigheden**

Voor leerlingen in het lager onderwijs en voor 6- en 7-jarigen in het kleuteronderwijs gelden volgende gewettigde afwezigheden:

- Wegens ziekte
  - Is je kind 4 opeenvolgende kalenderdagen ziek, zelfs als één of meer van die dagen geen schooldagen zijn (bv. weekend), dan is een medisch attest nodig.
  - Is je kind (minder dan) 3 opeenvolgende kalenderdagen ziek, dan volstaat een briefje (handtekening + datum) dat je ons bezorgt. Zo'n briefje kun je maar 4 keer per schooljaar gebruiken. Een medisch attest is nodig als je al 4 keer een briefje hebt gebruikt.
  - Is je kind chronisch ziek, neem dan contact op met ons en het CLB.

- Consultaties (zoals bijvoorbeeld een bezoek aan de tandarts) moeten zoveel mogelijk buiten de schooluren plaatsvinden.

Verwittig ons zo vlug mogelijk en bezorg het medisch attest of het briefje aan de klasleerkracht. Wij nemen contact op met het CLB bij twijfel over een medisch attest. Je kan het attest reeds digitaal doorsturen naar de directie en nadien meegeven met je kind.

- Andere van rechtswege gewettigde afwezigheden

In volgende situaties kan je kind gewettigd afwezig zijn. Voor die afwezigheden is geen toestemming van de directie nodig. Je verwittigt de school wel vooraf. Je bezorgt ook een officieel document of een verklaring die de afwezigheid staft.

- Je kind woont de begrafenis of het huwelijk bij van een persoon die onder hetzelfde dak woont of van een bloed- of aanverwant. Het gaat hier enkel over de dag van de begrafenis zelf. Wanneer het bijwonen van de begrafenis een afwezigheid van meer dan één dag vraagt, bv. omdat het een begrafenis in het buitenland is, dan is voor die bijkomende dagen altijd een toestemming van de directie nodig.
- Je kind woont een familieraad bij.
- Je kind moet verschijnen voor de rechtbank (bv. om gehoord te worden).
- Bij een maatregel die kadert in de bijzondere jeugdzorg en de jeugdbescherming.
- De school is door overmacht niet bereikbaar of toegankelijk.
- Je kind viert een feestdag die hoort bij zijn geloof:
  - Islamitische feesten:  
het Suikerfeest (1 dag) en het Offerfeest (1 dag).
  - Joodse feesten:  
het joods Nieuwjaar (2 dagen), de Grote Verzoendag (1 dag), het Loofhuttenfeest (2 dagen), het Slotfeest (2 laatste dagen), de Kleine Verzoendag (1 dag), het feest van Esther (1 dag), het Paasfeest (4 dagen), het Wekenfeest (2 dagen).
  - Orthodoxe feesten:  
Paasmaandag, Hemelvaart en Pinksteren voor de jaren waarin het orthodox Paasfeest niet samenvalt met het katholieke Paasfeest.

*! De katholieke feestdagen zijn al vervat in de wettelijk vastgelegde schoolvakanties en vrije dagen. De protestants-evangelische en anglicaanse godsdienst hebben geen feestdagen die daarvan afwijken.*

- Je kind neemt actief deel aan sportieve manifestaties voor een individuele selectie of lidmaatschap van een vereniging als topsportbelofte. De afwezigheid kan maximaal 10 al dan niet gespreide halve schooldagen per schooljaar bedragen. Het gaat niet over het bijwonen van een training, maar wel het kunnen deelnemen aan wedstrijden/tornooien of stages waarvoor je kind (als lid van een unisportfederatie) geselecteerd is. De unisportfederatie moet een document afleveren waaruit blijkt dat je kind effectief geselecteerd is als topsportbelofte. Dat document is geldig voor één schooljaar en moet eventueel elk schooljaar opnieuw verlengd worden.
- Afwezigheden wegens een preventieve schorsing, een tijdelijke of definitieve uitsluiting

De afwezigheid van je kind wegens een preventieve schorsing, een tijdelijke of definitieve uitsluiting is gewettigd. Je kind wordt als gewettigd afwezig beschouwd, ongeacht of je kind wel of niet door ons wordt opgevangen.

- Afwezigheden waarvoor de toestemming van de directie nodig is

Soms kan je kind om een andere reden afwezig zijn. Je bespreekt dat op voorhand met de directie. Voor die afwezigheden is een toestemming van de directie nodig. Soms zijn er ook extra voorwaarden nodig. Het gaat om een afwezigheid wegens:

- persoonlijke redenen;
- het rouwen bij een overlijden;
- het actief deelnemen in het kader van een individuele selectie of lidmaatschap van een vereniging of culturele en/of sportieve manifestaties (andere dan de 10 halve schooldagen waarop topsportbeloften recht hebben);
- school-externe interventies;
- trainingen voor topsport in de sporten tennis, zwemmen en gymnastiek (voor maximaal 6 lestijden per week, verplaatsingen inbegrepen);
- Revalidatie/logopedie tijdens de lestijden;
- het vergezellen van ouders tijdens hun verplaatsingen als binnenschippers, kermis- en circusexploitanten en -artiesten en woonwagenbewoners (de zogenaamde 'trekperiodes').

**Opgelet:** Wij kunnen geen toestemming geven om vroeger op vakantie te vertrekken of later uit vakantie terug te keren. Volgens de leerplicht moet je kind naar school gaan van 1 september tot en met 30 juni.

#### 4.1.4 Problematische afwezigheden

Alle afwezigheden die niet van rechtswege of door de school zijn gewettigd, zijn te beschouwen als problematische afwezigheden. Wij zullen je onmiddellijk contacteren bij elke problematische afwezigheid van je kind.

Vanaf 5 halve dagen problematische afwezigheden contacteren wij het CLB. Samen werken wij rond de begeleiding van je kind. We nodigen je in dat geval uit voor een gesprek.

[Terug naar overzicht](#)

## 4.2 Participatie leerlingenraad



Kinderen kunnen vertegenwoordigd worden in de leerlingenraad. Een leerlingenraad is verplicht als 10 procent van de leerlingen uit de leeftijdsgroep 11 tot 13 jaar (minstens 3 leerlingen) erom vraagt.

In onze school wordt de leerlingeraad samengesteld via verkiezingen. Elke leerling van de lagere school kan zich kandidaat stellen en mag stemmen.

Jaarlijks verkiezen we een nieuwe "ANKERRAAD". Drie personeelsleden coachen de Ankerraad. Samen met de leden denken zij na over veranderingen op de speelplaats, schoolactiviteiten, ...

De Ankerraad zit maandelijks samen.



De stem van je kind telt

[Terug naar overzicht](#)

## 4.3 Wat mag en wat niet?

### 4.3.1 Kleding

Zorg ervoor dat de kinderen netjes en behoorlijk gekleed gaan. Alle jassen, handschoenen, ... zijn voorzien van een naam.

We dragen we geen strandkledij. Geverfde haren, haren met tekeningen in geschoren zijn niet toegelaten op school. Een muts of pet is handig voor buiten. Dit en andere hoofddeksels worden niet binnen de schoolgebouwen gedragen.

Voor de turnles dragen de leerlingen van de lagere school hun T-shirt van de school, een donkere short en witte turnpantoffels of sportschoenen. Voor de zwemles hebben ze een badpak/zwembroek, badmuts en handdoek bij. Zowel de turn- als zwemkledij zit in een sportzakje.

### 4.3.2 Persoonlijke bezittingen

Waardevolle voorwerpen en juwelen horen niet thuis op school en nemen leerlingen best niet mee. Indien dit toch gebeurt, is dit op eigen risico en verantwoordelijkheid. De school is niet verantwoordelijk bij verlies of diefstal. Dit geldt voor allerlei persoonlijke materialen.

Ouders of leerlingen kunnen er voor kiezen om een GSM mee te brengen naar school. Deze blijft uitgeschakeld op school en tijdens uitstappen. Het toestel kan bewaard worden in de klas of op het secretariaat.

Zaken die met commerciële bedoelingen op de markt gebracht worden en de leerlingen aanzetten tot het verzamelen, ruilen of verhandelen ervan, zijn op de school niet toegelaten: noch tijdens de schooluren, noch tijdens de opvang.

### 4.3.3 Gezondheid en milieu op school

Op onze school wordt het afval gesorteerd. Hiervoor zijn in de klas als op de speelplaats verschillende vuilnisbakken en containers voorzien.

We streven naar een afvalvrije school. Hierdoor vragen we aan ouders om boterhammen mee te geven in een brooddoos en water te voorzien in een herbruikbare drinkfles. De drinkflessen kunnen steeds aan de kranen op school bijgevuld worden.

Tijdens de voormiddagspeeltijd eten we een stuk fruit of groente. In de namiddag eten de kleuters en kinderen van de opvang een koek zonder chocolade in een doosje. Op alle dozen en flessen staat steeds de naam van je kind.

## Preventiemaatregelen

Wanneer de omstandigheden dat vereisen, kunnen we op basis van een risicoanalyse opgesteld in samenspraak met de preventieadviseur, preventiemaatregelen opleggen om de veiligheid van het schoolgebeuren te garanderen. Deze maatregelen worden enkel genomen indien ze noodzakelijk zijn. Ze zijn in verhouding tot de nagestreefde doelstelling en beperkt in de tijd. Het kan bijvoorbeeld gaan om het verplicht dragen van een mondmasker of het beperken van contacten tussen leerlingen.

Indien dergelijke maatregelen aan de orde zijn, zullen we jou hierover informeren.



#### 4.3.4 *Eerbied voor materiaal*

Je kind mag alle leerboeken, schriften en andere materialen gratis gebruiken zowel op school als thuis. Jij en je kind engageren zich om zorgzaam om te gaan met het schoolmateriaal.

Stellen wij vast dat het materiaal opzettelijk wordt beschadigd of meermaals verloren gaat, dan kunnen wij de gemaakte kosten voor de aankoop van nieuw materiaal aanrekenen.

[Terug naar overzicht](#)

### 4.4 **Herstel- en sanctineringsbeleid**



Kinderen maken nu en dan fouten. Dat is eigen aan het groeiproces van elk kind. Kinderen kunnen leren uit de fouten die ze maken. Onze school wil hierop inzetten door dialoog en herstel alle kansen te geven. In overleg met de betrokkenen gaan we op zoek naar een gepaste maatregel of een mogelijke oplossing. Op die manier kunnen kinderen mee de verantwoordelijkheid nemen om een oplossing te zoeken voor het conflict of om hun fout goed te maken. Hiermee sluiten we als school tuchtmaatregelen niet uit. Het betekent wel dat we heel bewust ervoor kiezen om in bepaalde gevallen een tuchtmaatregel op te leggen.

#### 4.4.1 *Gedragsregels en afspraken rond pesten*

Wanneer je kind de goede werking van de school hindert of het lesverloop stoort, kan door elk personeelslid van de school een ordemaatregel genomen worden. Tijdens de ordemaatregel blijft je kind aanwezig op school.

Een ordemaatregel kan zijn:

- een mondelinge opmerking;
- een verwittiging in de agenda die moet ondertekend worden door de ouders;
- een strafwerk;
- een specifieke opdracht;
- een tijdelijke verwijdering uit de les met aanmelding bij de directie;

Tegen een ordemaatregel is geen beroep mogelijk.

Pesten wordt op onze school niet getolereerd. Wanneer pestgedrag wordt vastgesteld, reageren we zo:

We ervaren dat niet alle spelmomenten even vlot verlopen. Dit resulteerde in het organiseren van middagactiviteiten waar je kind vrijblijvend aan kan deelnemen.

Wanneer er op de speelplaats iets fout loopt, kan je kind gebruik maken van de kijkwijzer. Op deze manier willen we het kind leren en stimuleren om kleine problemen of conflictjes zelf op te lossen.

Voor kleuters zullen we dit in beperkte vorm toepassen. De jongste kleuters zullen werken rond “stop” en “sorry” zeggen. Voor de 2<sup>e</sup> kleuterklas komt er “delen” en “een ander spel kiezen” bij. In de 3<sup>e</sup> kleuterklas zal daarnaast ook “uitpraten” en “tot 10 tellen” aan bod komen.

Is er een groot probleem, vertel het dan zeker aan de klasleerkracht.



## Je kind heeft recht op een veilige omgeving

### 4.4.2 Begeleidende maatregelen

Wanneer je kind de goede werking van de school of het lesverloop hindert, kunnen we in overleg met je kind en eventueel met jou een begeleidende maatregel bepalen. De school wil daarmee je kind helpen tot gewenst gedrag te komen.

Een begeleidende maatregel kan zijn:

- Een mondelinge opmerking;
- Een time-out: even aan de kant gaan zitten tot de rust terugkeert;
- Je kind kan op basis van gemaakte afspraken zelfstandig of op vraag van de leerkracht naar de time-out ruimte gaan. Zo kan je kind even tot rust komen of nadenken over wat er gebeurd is. Achteraf wordt dit kort met je kind besproken.
- Een begeleidingsplan: hierin leggen we samen jou en je kind een aantal afspraken vast waarop je kind zich meer zal focussen. Je kind krijgt de kans om zelf afspraken voor te stellen waar het dan mee verantwoordelijk voor is. De afspraken uit het begeleidingsplan worden samen met je kind opgevolgd.

Herstel

Vanuit een cultuur van verbondenheid wil de school bij een conflict op de eerste plaats inzetten op herstel. We nodigen de betrokkenen uit om na te denken over wat er is gebeurd en om hierover met elkaar in gesprek te gaan.

Een herstelgerichte maatregel kan zijn:

- een herstelgesprek tussen de betrokkenen;
- een herstelcirkel op het niveau van de leerlingengroep;
- een bemiddelingsgesprek;
- no blame-methode bij een pestproblematiek;
- een herstelgericht groepsoverleg (HERGO).

HERGO (HERstelgericht GroepsOverleg) is een gesprek tussen de betrokken leerlingen, in het bijzijn van bijvoorbeeld ouders of vertrouwensfiguren, onder leiding van een onafhankelijk persoon. Tijdens dit groepsoverleg zoekt iedereen samen naar een oplossing voor wat zich heeft voorgedaan. De directeur kan een tuchtprocedure uitstellen om dit groepsoverleg te laten plaatsvinden. De directeur brengt je dan per brief op de hoogte.

### 4.4.3 Ordemaatregelen

Wanneer je kind de goede werking van de school hindert of het lesverloop stoort, kan door elk personeelslid van de school een ordemaatregel genomen worden. Tijdens een ordemaatregel blijft je kind op school aanwezig.

Een ordemaatregel kan onder andere zijn:

- een mondelinge opmerking;
- een verwittiging in de agenda die moet ondertekend worden door de ouders;
- een strafwerk;
- een specifieke opdracht;
- een tijdelijke verwijdering uit de les met aanmelding bij de directie;

Tegen een ordemaatregel is geen beroep mogelijk.

#### 4.4.4 Tuchtmaatregelen

*Let op: wanneer we spreken over directie, hebben we het over de directeur of zijn afgevaardigde.*

Wanneer het gedrag van je kind de goede werking van de school ernstig verstoort of de veiligheid en integriteit van zichzelf, medeleerlingen, personeelsleden of anderen belemmert, dan kan de directie een tuchtmaatregel nemen. Een tuchtmaatregel kan enkel toegepast worden op een leerling in het lager onderwijs.

Mogelijke tuchtmaatregelen zijn:

- een tijdelijke uitsluiting van minimaal één schooldag en maximaal 15 opeenvolgende schooldagen;
- een definitieve uitsluiting.

#### Preventieve schorsing als bewarende maatregel

In uitzonderlijke situaties kan de directie in het kader van een tuchtprocedure beslissen om je kind preventief te schorsen. Die bewarende maatregel dient om de leefregels te handhaven én om te kunnen nagaan of een tuchtsanctie aangewezen is.

De beslissing tot preventieve schorsing wordt schriftelijk en gemotiveerd aan jou meegedeeld. De directie bevestigt die beslissing in de brief waarmee de tuchtprocedure wordt opgestart. De preventieve schorsing kan onmiddellijk ingaan en duurt in principe niet langer dan 5 opeenvolgende schooldagen. Uitzonderlijk kan die periode eenmalig met 5 opeenvolgende schooldagen verlengd worden, als door externe factoren het tuchtonderzoek niet binnen die eerste periode kan worden afgerond. De directie motiveert die beslissing.

#### Procedure tot tijdelijke en definitieve uitsluiting

*Let op: wanneer we in dit punt spreken over 'dagen', bedoelen we telkens alle dagen (zaterdagen, zondagen, wettelijke feestdagen en 11 juli niet meegerekend).*

Bij het nemen van een beslissing tot tijdelijke of definitieve uitsluiting wordt **de volgende procedure** gevolgd:

- 1 De directie wint het advies van de klassenraad in en stelt een tuchtdossier samen. Bij een definitieve uitsluiting wordt de klassenraad uitgebreid met een vertegenwoordiger van het CLB die een adviserende stem heeft.
- 2 Jij en je kind worden per aangetekende brief uitgenodigd voor een gesprek met de directie. Je kunt worden bijgestaan door een vertrouwenspersoon. Een personeelslid van de school of van

het CLB kan bij een tuchtprocedure niet optreden als vertrouwenspersoon. Het gesprek zelf vindt ten vroegste plaats op de 4de dag na verzending van de brief.

- 3 Voorafgaand aan het gesprek hebben jij, je kind en eventueel jullie vertrouwenspersoon het recht om het tuchtdossier, met inbegrip van het advies van de klassenraad, in te kijken.
- 4 Na het gesprek brengt de directie jou binnen een termijn van 5 dagen met een aangetekende brief op de hoogte van zijn beslissing. In die brief staat een motivering van de beslissing en de ingangsdatum van de tuchtmaatregel. Bij een definitieve uitsluiting vermeldt de beslissing de beroepsmogelijkheden.

Bij een definitieve uitsluiting zoeken we samen met het CLB naar een nieuwe school. Als je geen inspanningen doet om je kind in een andere school in te schrijven, krijgt de definitieve uitsluiting effectief uitwerking na 1 maand (vakantiedagen niet meegerekend). Jij moet er dan op toezien dat je kind aan de leerplicht voldoet. Wij kunnen de inschrijving van je kind weigeren als je kind het huidige, het vorige of het daaraan voorafgaande schooljaar definitief werd uitgesloten op onze school.

### Opvang op school bij preventieve schorsing en (tijdelijke en definitieve) uitsluiting.

Wanneer je kind tijdens een tuchtprocedure preventief geschorst wordt of na de tuchtprocedure tijdelijk wordt uitgesloten, is je kind in principe op school aanwezig, maar neemt het geen deel aan de lessen of activiteiten van zijn leerlingengroep. De directie kan beslissen dat de opvang van je kind niet haalbaar is voor onze school. Die beslissing motiveren we dan schriftelijk aan jou.

Bij een definitieve uitsluiting heb je 1 maand de tijd om je kind in een andere school in te schrijven. In afwachting van de inschrijving is je kind in principe op school aanwezig, maar neemt het geen deel aan de activiteiten van zijn leerlingengroep. De directie kan beslissen dat de opvang van je kind niet haalbaar is voor onze school. Die beslissing motiveren we dan schriftelijk aan jou.

[Terug naar overzicht](#)

## 4.5 Betwistingen

### 4.5.1 Beroepsprocedure definitieve uitsluiting

*Let op: wanneer we in dit punt spreken over 'dagen', bedoelen we telkens alle dagen (zaterdagen, zondagen, wettelijke feestdagen en 11 juli niet meegerekend).*

Je kunt tegen de beslissing tot definitieve uitsluiting beroep aantekenen. De procedure gaat als volgt:

- 1 Je dient met een aangetekende brief beroep in bij de voorzitter van het schoolbestuur:

VZW Ignatius Scholen in Beweging  
Ursulinenstraat 4  
1000 Brussel

De aangetekende brief moet ten laatste verstuurd worden op de 5de dag nadat de beslissing van de definitieve uitsluiting van je kind werd ontvangen. Er is dus een termijn van 5 dagen. De aangetekende brief met het bericht van de definitieve uitsluiting wordt geacht de 3de dag na verzending te zijn ontvangen. **Ook wanneer je de aangetekende brief eerder ontvangt, telt de 3de dag na verzending als startdatum voor het berekenen van de termijn.** De poststempel geldt als bewijs, zowel voor de verzending als voor de ontvangst. Dat geldt ook als je ervoor kiest om het beroep persoonlijk af te geven op school.





Let op: als het beroep te laat wordt verstuurd of afgegeven, zal de beroepscommissie het beroep als onontvankelijk moeten afwijzen. Dat betekent dat ze het beroep niet inhoudelijk zal kunnen behandelen.

Het beroep bij het schoolbestuur moet aan de volgende voorwaarden voldoen:

- het beroep is gedateerd en ondertekend;
- het beroep is ofwel per aangetekende brief verstuurd, ofwel op school afgegeven (met bewijs van ontvangst).

Let op: als het beroep niet aan de voorwaarden voldoet, zal de beroepscommissie het beroep als onontvankelijk moeten afwijzen. Dat betekent dat ze het beroep niet inhoudelijk zal kunnen behandelen.

We verwachten ook dat het beroep de redenen aangeeft waarom de definitieve uitsluiting betwist wordt. Daarbij kunnen overtuigingsstukken toegevoegd worden.

- 2 Wanneer het schoolbestuur een beroep ontvangt, zal het schoolbestuur of zijn afgevaardigde een beroepscommissie samenstellen. In de beroepscommissie zitten zowel personen die aan de school of het schoolbestuur verbonden zijn als personen die dat niet zijn. Het gaat om een onafhankelijke commissie die je klacht grondig onderzoekt. De persoon die de definitieve uitsluiting heeft uitgesproken, maakt nooit deel uit van de beroepscommissie, maar wordt wel gehoord.
- 3 De beroepscommissie nodigt jou en je kind uit voor een gesprek. Je kunt je daarbij laten bijstaan door een vertrouwenspersoon. In de brief met de uitnodiging staat wie de leden van de beroepscommissie zijn. De samenstelling blijft ongewijzigd tijdens de verdere procedure, tenzij het door ziekte, overmacht of onverenigbaarheid noodzakelijk zou zijn om een plaatsvervanger aan te duiden.

Vóór de zitting kun je het tuchtdossier opnieuw inkijken.

Het gesprek gebeurt ten laatste 10 dagen nadat het schoolbestuur het beroep heeft ontvangen. Het is enkel mogelijk om een gesprek te verzetten bij gewettigde reden of overmacht. De schoolvakanties schorten de termijn van 10 dagen op. Dat betekent dat schoolvakanties niet meetellen bij het berekenen van de termijn. De zitting van de beroepscommissie kan wel tijdens een schoolvakantie plaatsvinden.

- 4 De beroepscommissie streeft in haar zitting naar een consensus. Wanneer het toch tot een stemming komt, heeft de groep van personen die aan de school of het schoolbestuur verbonden zijn even veel stemmen als de groep van personen die dat niet zijn. De voorzitter is niet verbonden aan de school of het schoolbestuur. Wanneer er bij een stemming evenveel stemmen voor als tegen zijn, geeft zijn stem de doorslag.
- 5 De beroepscommissie zal ofwel het beroep als onontvankelijk afwijzen, ofwel de definitieve uitsluiting bevestigen of vernietigen. De voorzitter van de beroepscommissie deelt de gemotiveerde beslissing binnen een termijn van 5 dagen met een aangetekende brief mee. De beslissing is bindend voor alle partijen.

Het beroep schort de uitvoering van de beslissing tot definitieve uitsluiting niet op. Dat betekent dat ook tijdens de beroepsprocedure de tuchtmaatregel van kracht blijft.

#### 4.5.2 Beroepsprocedure niet-uitreiken getuigschrift basisonderwijs

Indien je niet akkoord gaat met het niet-toekennen van het getuigschrift basisonderwijs, kun je beroep instellen. De beroepsprocedure lichten we hieronder toe.

Let op:

- Wanneer we in dit punt spreken over ‘dagen’, bedoelen we telkens alle dagen (zaterdagen, zondagen, wettelijke feestdagen en 11 juli niet meegerekend).
  - Wanneer we spreken over directie, hebben we het over de directeur of zijn afgevaardigde.
- 1 Je vraagt binnen 3 dagen na ontvangst van de beslissing tot het niet uitreiken van het getuigschrift basisonderwijs, een **overleg** aan bij de directie. Dat gesprek is niet hetzelfde als het oudercontact. Je moet dat gesprek schriftelijk aanvragen via mail. Je krijgt een uitnodiging die de afspraak bevestigt. Let op: als het gesprek na het verstrijken van de termijn wordt aangevraagd, kunnen we niet meer op die vraag ingaan.
  - 2 Dat verplicht overleg met de directie vindt plaats ten laatste de 6de dag na de dag waarop je de beslissing hebt ontvangen dat het getuigschrift niet wordt uitgereikt aan je kind. Tijdens dat gesprek krijg je de kans om je bezwaren te uiten. De directie verduidelijkt via het dossier van je kind op basis van welke gegevens de klassenraad zijn beslissing heeft genomen. We maken een verslag van dat overleg.
  - 3 De directie deelt het resultaat van dat overleg met een aangetekende brief aan je mee. Er zijn twee mogelijkheden:
    - De directie vindt dat je argumenten geen nieuwe bijeenkomst van de klassenraad rechtvaardigen;
    - De directie vindt dat je argumenten het overwegen waard zijn. In dat geval roept ze de klassenraad zo snel mogelijk samen om de betwiste beslissing opnieuw te overwegen. Je ontvangt per aangetekende brief het resultaat van die vergadering.
  - 4 Als je het niet eens bent met de beslissing van de directie of de beslissing van de nieuwe klassenraad, dan kun je **beroep** indienen bij de voorzitter van het schoolbestuur. Dat kan via aangetekende brief:

VZW Ignatius Scholen in Beweging  
Ursulinenstraat 4  
1000 Brussel

- 5 Je hebt daarvoor een termijn van 3 dagen. Die begint te lopen de dag nadat je de aangetekende brief van de school ontvangt. De aangetekende brief met één van de twee mogelijke beslissingen (zie punt 3) wordt geacht de 3de dag na verzending te zijn ontvangen. **Ook wanneer je de aangetekende brief eerder ontvangt, telt de 3de dag na verzending als startdatum voor het berekenen van de termijn.** De poststempel geldt als bewijs, zowel voor de verzending als voor de ontvangst. Dat geldt ook als je ervoor kiest om het beroep persoonlijk af te geven op school.

Let op: als het beroep te laat verstuurd of afgegeven wordt, zal de beroepscommissie het beroep als onontvankelijk moeten afwijzen. Dat betekent dat ze het beroep niet inhoudelijk zal kunnen behandelen.

Het beroep bij het schoolbestuur moet aan de volgende voorwaarden voldoen:

- het beroep is gedateerd en ondertekend;
- het beroep is ofwel per aangetekende brief verstuurd, ofwel op school afgegeven (met bewijs van ontvangst).

We verwachten ook dat het beroep de redenen aangeeft waarom het niet uitreiken van het getuigschrift basisonderwijs betwist wordt. Daarbij kunnen overtuigingsstukken toegevoegd worden.

- 6 Wanneer het schoolbestuur een beroep ontvangt, zal het schoolbestuur of zijn afgevaardigde een beroepscommissie samenstellen. In de beroepscommissie zitten zowel personen die aan de school of het schoolbestuur verbonden zijn, als personen die dat niet zijn. Het gaat om een onafhankelijke commissie die je klacht grondig zal onderzoeken.
- 7 De beroepscommissie zal jou en je kind uitnodigen voor een gesprek. Je kunt je daarbij laten bijstaan door een vertrouwenspersoon. De periode waarin de beroepscommissie kan samenkomen, vind je in de uitnodiging. Het is enkel mogelijk om een gesprek te verzetten bij gewettigde reden of overmacht. In de brief met de uitnodiging staat wie de leden van de beroepscommissie zijn. Deze samenstelling blijft ongewijzigd tijdens de verdere procedure, tenzij het door ziekte, overmacht of onverenigbaarheid noodzakelijk zou zijn om een plaatsvervanger aan te duiden.
- 8 De beroepscommissie streeft in zijn zitting naar een consensus. Wanneer het toch tot een stemming komt, heeft de groep van personen die aan de school of het schoolbestuur verbonden zijn even veel stemmen als de groep van personen die dat niet zijn. De voorzitter is niet verbonden aan de school of het schoolbestuur. Wanneer er bij een stemming evenveel stemmen voor als tegen zijn, geeft zijn stem de doorslag.
- 9 De beroepscommissie zal het beroep als onontvankelijk afwijzen, de betwiste beslissing bevestigen of het getuigschrift basisonderwijs toekennen. Het resultaat van het beroep wordt uiterlijk op 15 september via een aangetekende brief door de voorzitter van de beroepscommissie aan jou ter kennis gebracht.

[Terug naar overzicht](#)

## 4.6 Klachten

### 4.6.1 Klachtencommissie



Wanneer je ontevreden bent met beslissingen, handelingen of gedragingen van ons schoolbestuur of zijn personeelsleden, of met het ontbreken van bepaalde beslissingen of handelingen, dan kun je contact opnemen met de Raad van Bestuur.

Samen met jou zoeken we dan naar een oplossing. Als dat wenselijk is, kunnen we in onderling overleg een beroep doen op een professionele conflictbemiddelaar om via bemiddeling tot een oplossing te komen.

Als die informele behandeling niet tot een oplossing leidt, dan kun je je klacht in een volgende fase voorleggen aan de Klachtencommissie. Die commissie van Katholiek Onderwijs Vlaanderen behandelt klachten van leerlingen en ouders over gedragingen en beslissingen dan wel het nalaten van gedragingen en het niet nemen van beslissingen van/door hun schoolbestuur. Voor het indienen

van een klacht moet je een brief sturen naar het secretariaat van de Klachtencommissie. Het correspondentieadres is:

*Klachtencommissie Katholiek Onderwijs Vlaanderen*  
*t.a.v. de voorzitter van de Klachtencommissie*  
*Guimardstraat 1*  
*1040 Brussel*

Je kunt je klacht ook indienen per e-mail ([klachten@katholiekonderwijs.vlaanderen](mailto:klachten@katholiekonderwijs.vlaanderen)) of via het contactformulier op de website van de Klachtencommissie ([pro.katholiekonderwijs.vlaanderen/klachtenregeling](http://pro.katholiekonderwijs.vlaanderen/klachtenregeling)).

De commissie zal de klacht enkel inhoudelijk behandelen als ze ontvankelijk is. Dat wil zeggen als ze aan de volgende voorwaarden voldoet:

- De klacht moet betrekking hebben op feiten die niet langer dan 6 maanden geleden hebben plaatsgevonden. We rekenen vanaf de laatste gebeurtenis waarop de klacht betrekking heeft.
- De klacht mag niet anoniem zijn. Omdat de Klachtencommissie een klacht steeds onbevooroordeeld en objectief behandelt, betreft ze alle partijen, dus ook het schoolbestuur.
- De klacht mag niet gaan over een feit of feiten die de Klachtencommissie al heeft behandeld.
- De klacht moet eerst aan het schoolbestuur zijn voorgelegd. De ouders moeten hun klacht ten minste hebben besproken met de contactpersoon die hierboven staat vermeld én het schoolbestuur de kans hebben gegeven om zelf op de klacht in te gaan.
- De klacht moet binnen de bevoegdheid van de Klachtencommissie vallen. De volgende zaken vallen niet onder haar bevoegdheid:
  - klachten over feiten die het voorwerp uitmaken van een gerechtelijke procedure (bv. een misdrijf);
  - klachten die betrekking hebben op het algemeen beleid van de overheid of op de geldende decreten, besluiten, ministeriële omzendbrieven of reglementen;
  - klachten die uitsluitend betrekking hebben op de door het schoolbestuur al dan niet genomen maatregelen in het kader van zijn ontslag-, evaluatie-, of tuchtbevoegdheid t.a.v. personeelsleden;
  - klachten waarvoor al een specifieke regeling en/of behandelende instantie bestaat (bv. over inschrijvingen, de bijdrageregeling, de definitieve uitsluiting, een evaluatiebeslissing, ...).

Het verloop van de procedure bij de Klachtencommissie vind je in het huishoudelijk reglement.

De Klachtencommissie kan een klacht enkel beoordelen. Zij kan het schoolbestuur een advies bezorgen, maar geen bindende beslissingen nemen. De uitkomst van de klachtenregeling heeft dan ook geen juridisch effect. De eindverantwoordelijkheid ligt steeds bij het schoolbestuur. Tegen een advies van de Klachtencommissie kan niet in beroep worden gegaan.

Bij een klacht verwachten we van alle betrokkenen de nodige discretie en sereniteit.

#### *4.6.2 Commissie inzake leerlingenrechten*

Bij een niet-gerealiseerde of ontbonden inschrijving van een kind kun je klacht indienen bij de Commissie inzake Leerlingenrechten ([www.agodi.be/commissie-inzake-leerlingenrechten](http://www.agodi.be/commissie-inzake-leerlingenrechten)).

#### 4.6.3 Commissie inzake zorgvuldig bestuur

Klachten die gaan over de principes van zorgvuldig bestuur kunnen worden ingediend bij de Commissie inzake Zorgvuldig bestuur ([www.agodi.be/commissie-zorgvuldig-bestuur](http://www.agodi.be/commissie-zorgvuldig-bestuur)). Zorgvuldig bestuur betekent dat scholen zich in de dagelijkse werking aan een aantal principes moeten houden (onder andere kosteloosheid, eerlijke concurrentie, verbod op politieke activiteiten, handelsactiviteiten, reclame en sponsoring).

[Terug naar overzicht](#)